

# Boletim SESAPI - COVID-19

**21 Março 2021**

**19:16 h**

# Leitos Hospitalares - Situação

---

- Redes Pública e Privada
- Distribuição (Capital e Interior)
  - Leitos Clínicos
  - Leitos UTIs - Unidade de Terapia Intensiva
  - Leitos para Estabilização

Município	Tipo	Hospital	Leitos Clínicos	Clínicos Ocupados	Leitos UTI	Leitos UTI Ocupados	Leitos de Estabilização	Estabilização Ocupados	Altas	Óbitos
Água Branca	Público	Hospital Mun. Sen. Dirceu Mendes Arcoverde	5	5	0	0	0	0	1	0
Altos	Público	Hospital Municipal José Gil Barbosa	3	3	0	0	0	0	0	0
Amarante	Publico	Hospital de Amarante	11	9	0	0	2	2	0	0
Barras	Publico	Hosp Regional Leonidas Melo	19	9	0	0	2	0	2	0
Bom Jesus	Publico	Hospital Regional de Bom Jesus	12	11	9	9	1	1	1	0
Campo Maior	Publico	Hospital Regional de Campo Maior	35	34	0	0	2	2	1	0
Canto do Buriti	Publico	Hospital Estadual de Canto do Buriti	10	3	0	0	1	1	0	0
Corrente	Publico	Hospital Regional Dr João Pacheco Cavalcante	13	3	0	0	4	0	0	0
Curimatá	Publico	Hospital Local Júlio B de Macedo	9	1	0	0	2	1	0	0
Demerval Lobão	Publico	Hospital Local de Demerval Lobão	9	9	0	0	2	2	0	0
Elesbão Veloso	Publico	Hospital Estadual Norberto Moura	5	4	0	0	0	0	0	0
Esperantina	Publico	Hospital Estadual Júlio Hartman	10	6	0	0	6	3	4	1
Floriano	Publico	Hospital Regional Tibério Nunes	25	23	20	20	0	0	1	1
Interior	Privado	Outros Hospitais <b>Privados**</b>	0	0	0	0	0	0	0	0
Interior	Publico	Outros Hospitais <b>Públicos**</b>	0	0	0	0	0	0	0	0
Luzilândia	Publico	Hospital Local de Luzilândia	16	11	0	0	2	0	3	0
Oeiras	Publico	Hospital Regional Deolindo Couto	28	25	9	9	0	0	2	1
Parnaíba	Publico	Hospital Estadual Dirceu Arcoverde – HEDA	51	51	27	27	2	1	5	2
Parnaíba	Publico	Hospital Nossa Senhora de Fátima	0	0	0	0	0	0	0	0
Parnaíba	Privado	Hospital Marques Bastos - SPMIP	0	0	0	0	0	0	0	0
Parnaíba	Privado	Instituto Praxis	0	0	0	0	0	0	0	0
Parnaíba	Privado	PRO MEDICA	0	0	0	0	0	0	0	0
Parnaíba	Privado	Santa Casa de Misericórdia	0	0	0	0	0	0	0	0
Paulistana	Publico	Hospital Regional Mariana Pires Ferreira	8	0	0	0	2	0	0	0
Picos	Publico	Hospital Regional Justino Luz	43	43	18	18	2	0	6	1
Piripiri	Publico	Hospital Regional Chagas Rodrigues	28	26	20	20	2	1	5	1
São João do Piauí	Publico	Hospital Regional Teresinha Nunes de Barros	13	7	0	0	1	1	5	0
São Miguel do Tapuio	Publico	Hospital Estadual José Furtado de Mendonça	4	4	0	0	1	0	0	0
São Raimundo Nonato	Publico	Hospital Regional Sen Candido Ferraz	31	30	17	17	0	0	0	1

Simplicio Mendes	Publico	Hospital Estadual José de Moura Fé	9	9	0	0	2	2	0	0
Teresina	Publico	Hospital Areolino de Abreu	3	0	0	0	0	0	0	0
Teresina	Publico	Hospital da Policia Militar Dirceu Arcoverde – HPM	45	43	10	10	0	0	4	0
Teresina	Publico	Hospital de Campanha – Verdão	0	0	0	0	0	0	0	0
Teresina	Publico	Hospital de Campanha Lar da Fraternidade	0	0	0	0	0	0	0	0
Teresina	Publico	Hospital de Campanha Pedro Balzi – BADMINTON	0	0	0	0	0	0	0	0
Teresina	Publico	Hospital de Doenças Tropicais Natan Portella – HDIC	24	21	20	19	2	0	5	0
Teresina	Privado	Hospital de Terapia Intensiva (HTI)	0	0	3	3	2	0	0	0
Teresina	Publico	Hospital de Urgência de Teresina Zenon Rocha - HUT	25	23	38	37	5	0	0	0
Teresina	Publico	Hospital Geral do Monte Castelo	29	28	20	20	0	0	0	0
Teresina	Publico	Hospital Getúlio Vargas – HGV	8	6	60	58	0	0	2	4
Teresina	Publico	Hospital Infantil Lucidio Portella – HILP	0	0	9	5	0	0	1	0
Teresina	Privado	Hospital Rio Poty	10	9	10	9	2	1	0	0
Teresina	Privado	Hospital São Marcos	25	17	21	21	1	0	3	1
Teresina	Privado	Hospital São Paulo	3	0	0	0	0	0	0	0
Teresina	Publico	Hospital Universitário da Universidade Federal do Piauí	38	37	30	27	0	0	0	2
Teresina	Publico	Maternidade Dona Evangelina Rosa – MDER	28	15	12	6	0	0	2	0
Teresina	Privado	Outros Hospitais <b>Privados**</b>	8	3	1	0	4	1	0	0
Teresina	Publico	Outros Hospitais <b>Públicos**</b>	58	47	0	0	8	5	0	1
Teresina	Privado	PRONTOMED	69	51	20	20	0	0	2	0
Teresina	Público	PRONTOMED LEITOS CONTRATADOS P/ESTADO	0	0	0	0	0	0	0	0
Teresina	Publico	Unidade de Saúde do Promorar	10	0	0	0	0	0	0	0
Teresina	Publico	Unidade Integrada do Mocambinho	0	0	0	0	0	0	0	0
Teresina	Privado	UNIMED	87	81	36	36	8	8	10	0
União	Publico	Hospital Dr. José da Rocha Furtado	3	1	0	0	4	2	0	0
Uruçuí	Publico	Hospital Regional Sen Dirceu Arcoverde	12	13	0	0	5	5	3	0
Valença	Publico	Hospital Regional Eustaquio Portela	7	6	0	0	2	2	1	0
		<b>TOTAL</b>	<b>889</b>	<b>727</b>	<b>410</b>	<b>391</b>	<b>79</b>	<b>41</b>	<b>69</b>	<b>16</b>
			Leitos Clínicos	Clínicos Ocupados	Leitos UTI	Leitos UTI Ocupados	Leitos de Estabilização	Estabilização Ocupados	Altas	Óbitos

Capital	470	381	290	271	32	15	29	8
Interior	419	346	120	120	47	26	40	8
Público	687	566	319	302	62	31	54	15
Privado	202	161	91	89	17	10	15	1

**\*\* 01 Óbito – Em Domicílio – Teresina**

<b>Leitos com respiradores TOTAL</b>	<b>489</b>
<b>Leitos com respiradores OCUPADOS</b>	<b>432</b>
<b>Leitos com respiradores LIVRES</b>	<b>57</b>

**Ocupação de Leitos com Respiradores 88,34%**

19 de Março 2021 87,45%

20 de Março 2021 87,45%

Município	Tipo	Hospital	Leitos Clínicos	Clínicos Ocupados	Clínicos Ocupados %	Leitos UTI	Leitos UTI Ocupados	UTI Ocupados %	Leitos de Estabilização	Estabilização Ocupados	Estabilização Ocupados %
Água Branca	Publico	Hospital Mun. Sen. Dirceu Mendes Arcoverde	5	5	100,0%	0	0	0,0%	0	0	0,0%
Altos	Publico	Hospital Municipal José Gil Barbosa	3	3	100,0%	0	0	0,0%	0	0	0,0%
Amarante	Publico	Hospital de Amarante	11	9	81,8%	0	0	0,0%	2	2	100,0%
Barras	Publico	Hosp Regional Leonidas Melo	19	9	47,4%	0	0	0,0%	2	0	0,0%
Bom Jesus	Publico	Hospital Regional de Bom Jesus	12	11	91,7%	9	9	100,0%	1	1	100,0%
Campo Maior	Publico	Hospital Regional de Campo Maior	35	34	97,1%	0	0	0,0%	2	2	100,0%
Canto do Buriti	Publico	Hospital Estadual de Canto do Buriti	10	3	30,0%	0	0	0,0%	1	1	100,0%
Corrente	Publico	Hospital Regional Dr João Pacheco Cavalcante	13	3	23,1%	0	0	0,0%	4	0	0,0%
Curimatá	Publico	Hospital Local Júlio B de Macedo	9	1	11,1%	0	0	0,0%	2	1	50,0%
Demerval Lobão	Publico	Hospital Local de Demerval Lobão	9	9	100,0%	0	0	0,0%	2	2	100,0%
Elesbão Veloso	Publico	Hospital Estadual Norberto Moura	5	4	80,0%	0	0	0,0%	0	0	0,0%
Esperantina	Publico	Hospital Estadual Júlio Hartman	10	6	60,0%	0	0	0,0%	6	3	50,0%
Floriano	Publico	Hospital Regional Tibério Nunes	25	23	92,0%	20	20	100,0%	0	0	0,0%
Interior	Privado	Outros Hospitais <b>Privados**</b>	0	0	0,0%	0	0	0,0%	0	0	0,0%
Interior	Publico	Outros Hospitais <b>Públicos**</b>	0	0	0,0%	0	0	0,0%	0	0	0,0%
Luzilândia	Publico	Hospital Local de Luzilândia	16	11	68,8%	0	0	0,0%	2	0	0,0%
Oeiras	Publico	Hospital Regional Deolindo Couto	28	25	89,3%	9	9	100,0%	0	0	0,0%
Parnaíba	Publico	Hospital Estadual Dirceu Arcoverde – HEDA	51	51	100,0%	27	27	100,0%	2	1	50,0%
Parnaíba	Publico	Hospital Nossa Senhora de Fátima	0	0	0,0%	0	0	0,0%	0	0	0,0%
Parnaíba	Privado	Hospital Marques Bastos - SPMIP	0	0	0,0%	0	0	0,0%	0	0	0,0%
Parnaíba	Privado	Instituto Praxis	0	0	0,0%	0	0	0,0%	0	0	0,0%

Município	Tipo	Hospital	Leitos Clínicos	Clínicos Ocupados	Clínicos Ocupados %	Leitos UTI	Leitos UTI Ocupados	UTI Ocupados %	Leitos de Estabilização	Estabilização Ocupados	Estabilização Ocupados %
Parnaíba	Privado	PRO MEDICA	0	0	0,0%	0	0	0,0%	0	0	0,0%
Parnaíba	Privado	Santa Casa de Misericórdia	0	0	0,0%	0	0	0,0%	0	0	0,0%
Paulistana	Publico	Hospital Regional Mariana Pires Ferreira	8	0	0,0%	0	0	0,0%	2	0	0,0%
Picos	Publico	Hospital Regional Justino Luz	43	43	100,0%	18	18	100,0%	2	0	0,0%
Piripiri	Publico	Hospital Regional Chagas Rodrigues	28	26	92,9%	20	20	100,0%	2	1	50,0%
São João do Piauí	Publico	Hospital Regional Teresinha Nunes de Barros	13	7	53,8%	0	0	0,0%	1	1	100,0%
São Miguel do Tapuio	Publico	Hospital Estadual José Furtado de Mendonça	4	4	100,0%	0	0	0,0%	1	0	0,0%
São Raimundo Nonato	Publico	Hospital Regional Sen Candido Ferraz	31	30	96,8%	17	17	100,0%	0	0	0,0%
Simplicio Mendes	Publico	Hospital Estadual José de Moura Fé	9	9	100,0%	0	0	0,0%	2	2	100,0%
Teresina	Publico	Hospital Areolino de Abreu	3	0	0,0%	0	0	0,0%	0	0	0,0%
Teresina	Publico	Hospital da Policia Militar Dirceu Arcoverde – HPM	45	43	95,6%	10	10	100,0%	0	0	0,0%
Teresina	Publico	Hospital de Campanha – Verdão	0	0	0,0%	0	0	0,0%	0	0	0,0%
Teresina	Publico	Hospital de Campanha Lar da Fraternidade	0	0	0,0%	0	0	0,0%	0	0	0,0%
Teresina	Publico	Hospital de Campanha Pedro Balzi – BADMINTON	0	0	0,0%	0	0	0,0%	0	0	0,0%
Teresina	Publico	Hospital de Doenças Tropicais Natan Portella – HDIC	24	21	87,5%	20	19	95,0%	2	0	0,0%
Teresina	Privado	Hospital de Terapia Intensiva (HTI)	0	0	0,0%	3	3	100,0%	2	0	0,0%
Teresina	Publico	Hospital de Urgência de Teresina Zenon Rocha - HUT	25	23	92,0%	38	37	97,4%	5	0	0,0%
Teresina	Publico	Hospital Geral do Monte Castelo	29	28	96,6%	20	20	100,0%	0	0	0,0%
Teresina	Publico	Hospital Getúlio Vargas – HGV	8	6	75,0%	60	58	96,7%	0	0	0,0%
Teresina	Publico	Hospital Infantil Lucidio Portella – HILP	0	0	0,0%	9	5	55,6%	0	0	0,0%
Teresina	Privado	Hospital Rio Poty	10	9	0,0%	10	9	90,0%	2	1	50,0%

Município	Tipo	Hospital	Leitos Clínicos	Clínicos Ocupados	Clínicos Ocupados %	Leitos UTI	Leitos UTI Ocupados	UTI Ocupados %	Leitos de Estabilização	Estabilização Ocupados	Estabilização Ocupados %
Teresina	Privado	Hospital São Marcos	25	17	68,0%	21	21	100,0%	1	0	0,0%
Teresina	Privado	Hospital São Paulo	3	0	0,0%	0	0	0,0%	0	0	0,0%
Teresina	Publico	Hospital Universitário da Universidade Federal do Piauí	38	37	0,0%	30	27	90,0%	0	0	0,0%
Teresina	Publico	Maternidade Dona Evangelina Rosa – MDER	28	15	53,6%	12	6	50,0%	0	0	0,0%
Teresina	Privado	Outros Hospitais <b>Privados**</b>	8	3	37,5%	1	0	0,0%	4	1	25,0%
Teresina	Publico	Outros Hospitais <b>Públicos**</b>	58	47	81,0%	0	0	0,0%	8	5	62,5%
Teresina	Privado	PRONTOMED	69	51	73,9%	20	20	100,0%	0	0	0,0%
Teresina	Público	PRONTOMED Leitos contratados p/ ESTADO	0	0	0,0%	0	0	0,0%	0	0	0,0%
Teresina	Publico	Unidade de Saúde do Promorar	10	0	0,0%	0	0	0,0%	0	0	0,0%
Teresina	Publico	Unidade Integrada do Mocambinho	0	0	0,0%	0	0	0,0%	0	0	0,0%
Teresina	Privado	UNIMED	87	81	93,1%	36	36	100,0%	8	8	100,0%
União	Publico	Hospital Dr. José da Rocha Furtado	3	1	33,3%	0	0	0,0%	4	2	50,0%
Uruçuí	Publico	Hospital Regional Sen Dirceu Arcoverde	12	13	108,3%	0	0	0,0%	5	5	100,0%
Valença	Publico	Hospital Regional Eustaquio Portela	7	6	85,7%	0	0	0,0%	2	2	100,0%
		<b>TOTAL</b>	<b>889</b>	<b>727</b>	<b>81,8%</b>	<b>410</b>	<b>391</b>	<b>95,4%</b>	<b>79</b>	<b>41</b>	<b>51,9%</b>
			Leitos Clínicos	Clínicos Ocupados	Clínicos Ocupados %	Leitos UTI	Leitos UTI Ocupados	UTI Ocupados %	Leitos de Estabilização	Estabilização Ocupados	Estabilização Ocupados %



Território	Leitos Clínicos	Clínicos Ocupados	Leitos UTI	Leitos UTI Ocupados	Leitos de Estabilização	Estabilização Ocupados
Alto Parnaíba						
Carnaubais						
Chapada das Mangabeiras						
Chapada Vale do Rio Itaim						
Cocais						
Entre Rios	490	399	290	271	36	19
Planície Litorânea						
Serra da Capivara						
Vale do Canindé						
Vale do Rio Guaribas						
Vale do Sambito						
Vale dos Rios Piauí e Itaueira						
<b>TOTAL</b>						

Leitos Clínicos – <b>Piauí</b>		
Ocupados	Livres	TOTAL
727	162	<b>889</b>
81,8%	18,2%	<b>100,0%</b>

Leitos Clínicos – <b>Capital</b>		
Ocupados	Livres	TOTAL
381	89	<b>470</b>
81,1%	18,9%	<b>100,0%</b>

Leitos Clínicos – <b>Interior</b>		
Ocupados	Livres	TOTAL
346	73	<b>419</b>
82,6%	17,4%	<b>100,0%</b>

Leitos UTI – <b>Piauí</b>		
Ocupados	Livres	TOTAL
391	19	<b>410</b>
95,4%	4,6%	<b>100,0%</b>

Leitos UTI – <b>Capital</b>		
Ocupados	Livres	TOTAL
271	19	<b>290</b>
93,4%	6,6%	<b>100,0%</b>

Leitos UTI – <b>Interior</b>		
Ocupados	Livres	TOTAL
120	0	<b>120</b>
100,0%	0,0%	<b>100,0%</b>

	Leitos Clínicos	Clínicos Ocupados	Leitos UTI	Leitos UTI Ocupados	Leitos de Estabilização	Estabilização Ocupados	Altas	Óbitos
	<b>889</b>	<b>727</b>	<b>410</b>	<b>391</b>	<b>79</b>	<b>41</b>	<b>69</b>	<b>16</b>
Capital	470	381	290	271	32	15	29	8
Interior	419	346	120	120	47	26	40	8
Público	687	566	319	302	62	31	54	15
Privado	202	161	91	89	17	10	15	1

Leitos Clínicos – Capital / Interior			
Local	Ocupados	Livres	TOTAL
Capital	381	89	<b>470</b>
Interior	346	73	<b>419</b>
TOTAL	727	162	889

Leitos Clínicos – Piauí			
Tipo	Ocupados	Livres	TOTAL
Público	566	121	<b>687</b>
Privado	161	41	<b>202</b>
TOTAL	727	162	889

Leitos Clínicos – Público / Privado			
Tipo	Ocupados	Livres	TOTAL
Público	82,4%	17,6%	<b>687</b>
Privado	79,7%	20,3%	<b>202</b>

Leitos UTI – Capital / Interior			
Local	Ocupados	Livres	TOTAL
Capital	271	19	<b>290</b>
Interior	120	0	<b>120</b>
TOTAL	391	19	410

Leitos UTI – Piauí			
Tipo	Ocupados	Livres	TOTAL
Público	302	17	<b>319</b>
Privado	89	2	<b>91</b>
TOTAL	391	19	410

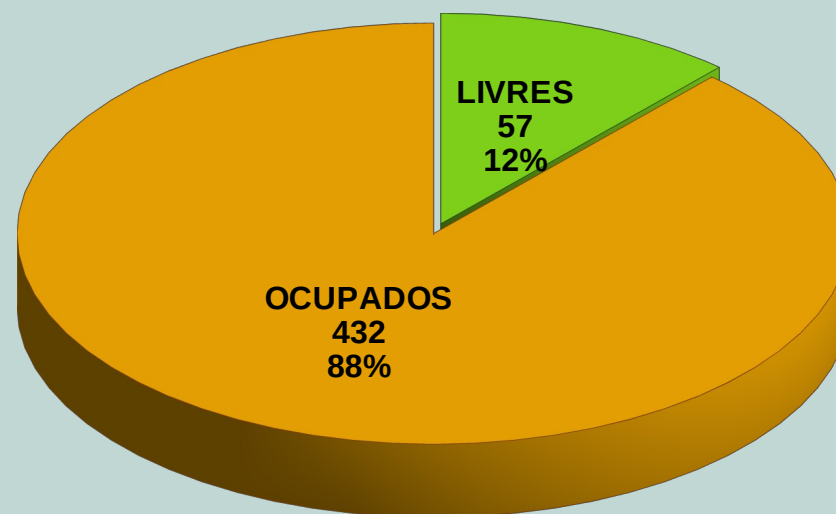
Leitos UTI – Público / Privado %			
Tipo	Ocupados	Livres	TOTAL
Público	94,7%	5,3%	<b>319</b>
Privado	97,8%	2,2%	<b>91</b>

Leitos Estabilização - Capital / Interior			
Local	Ocupados	Livres	TOTAL
Capital	15	17	32
Interior	26	21	47
TOTAL	41	38	79

Leitos Estabilização – Público / Privado			
Local	Ocupados	Livres	TOTAL
Público	31	31	62
Privado	10	7	17
TOTAL	41	38	79

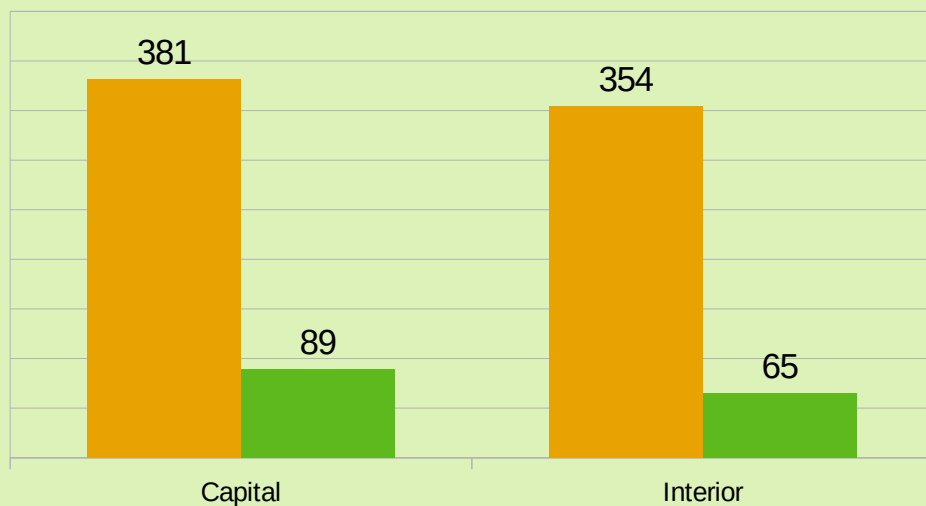
Leitos com respiradores – Total no Estado	489
<b>OCUPADOS</b>	<b>432</b>
<b>LIVRES</b>	<b>57</b>

**Leitos equipados com respiradores - Piauí**  
Para pacientes COVID grave - 21 Março 2021



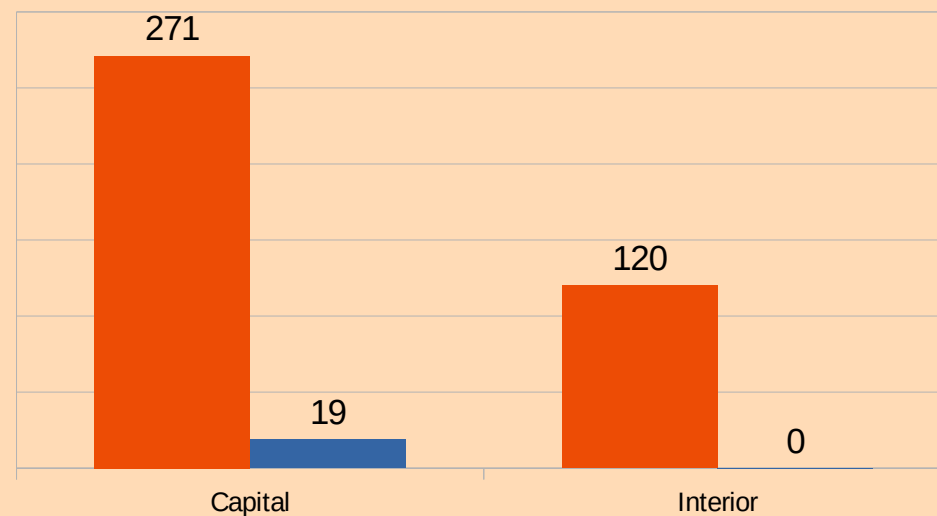
### Leitos Clínicos - Capital / Interior

21 Março 2021



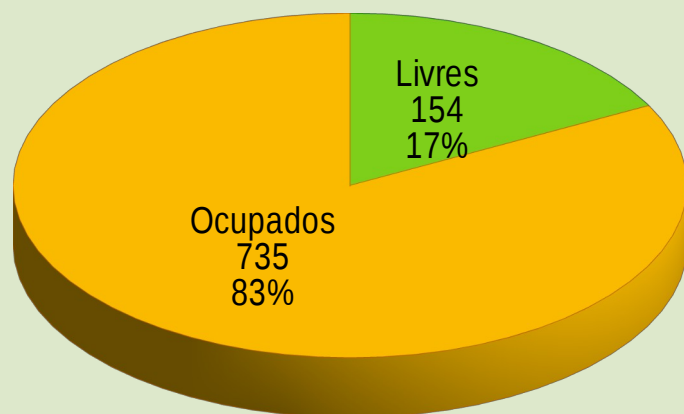
### Leitos UTI - Capital / Interior

21 Março 2021



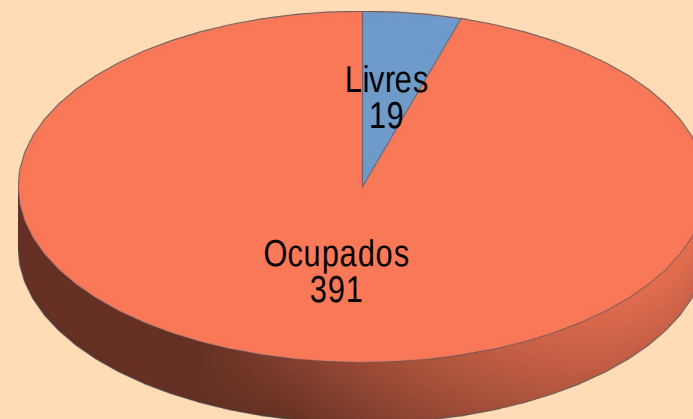
### Leitos Clínicos - Piauí

21 Março 2021



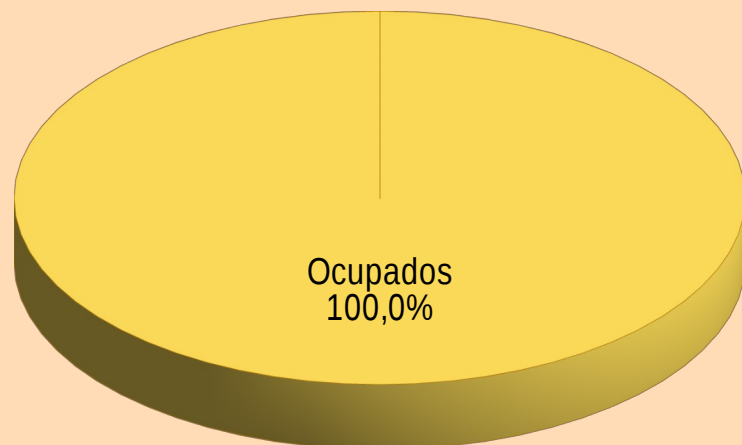
### Ocupação UTI - Piauí

21 Março 2021



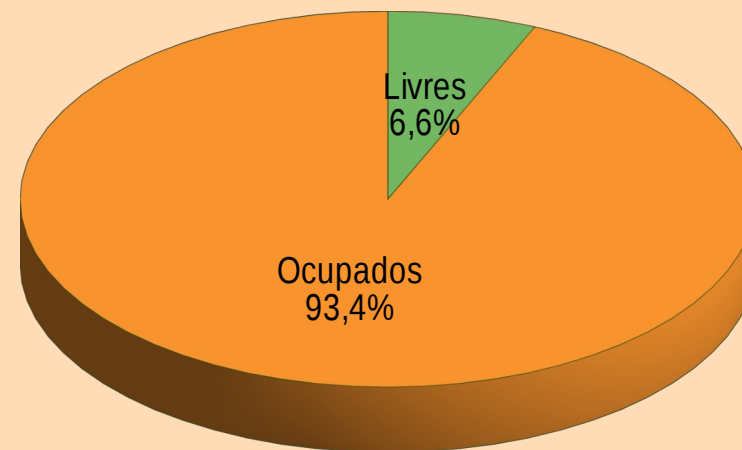
### Ocupação de Leitos UTI - Interior

21 Março 2021

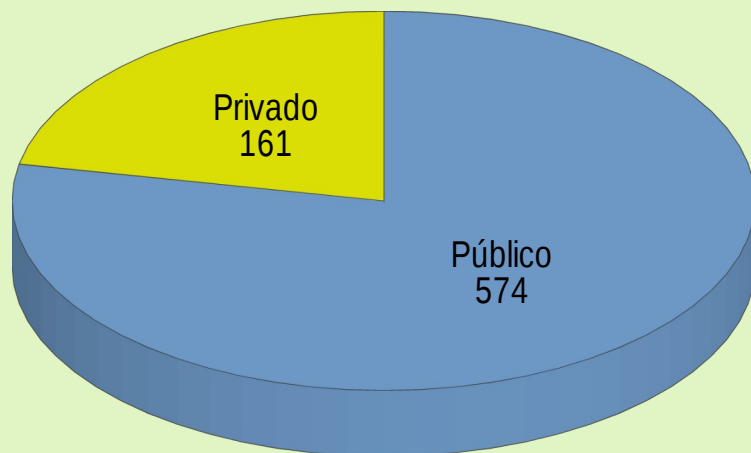


### Leitos UTI - Capital

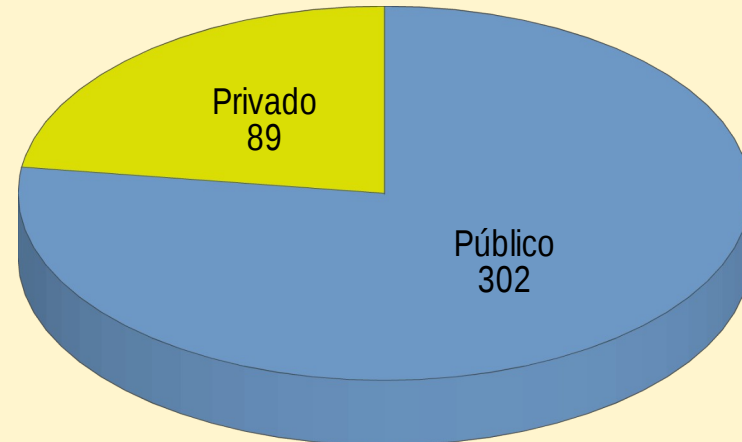
21 Março 2021



### (Quantidade Leitos Clínicos Ocupados – Piauí Por tipo de Rede)

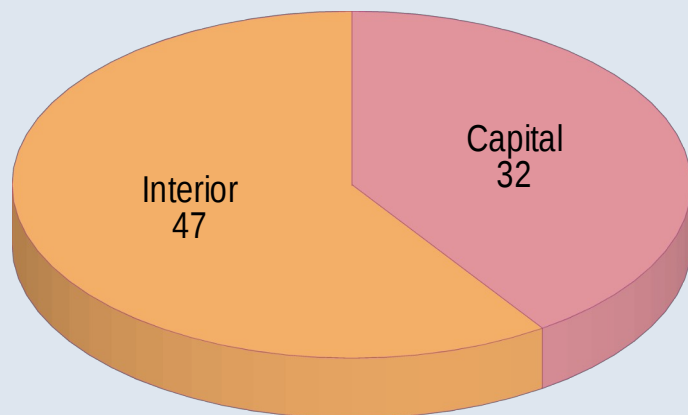


### Quantidade de Leitos UTI Ocupados – Piauí Tipo de Rede



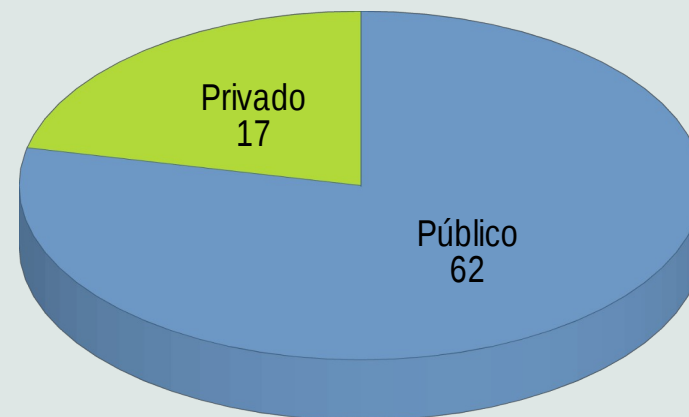
### Leitos de Estabilização - Piauí

Situação em 21 Março 2021



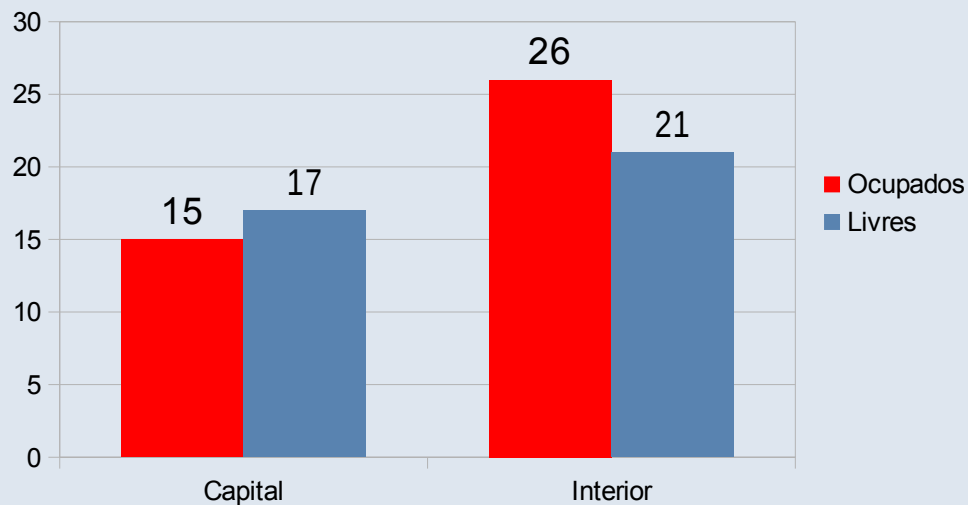
### Leitos de Estabilização - Piauí

Situação em 21 Março 2021



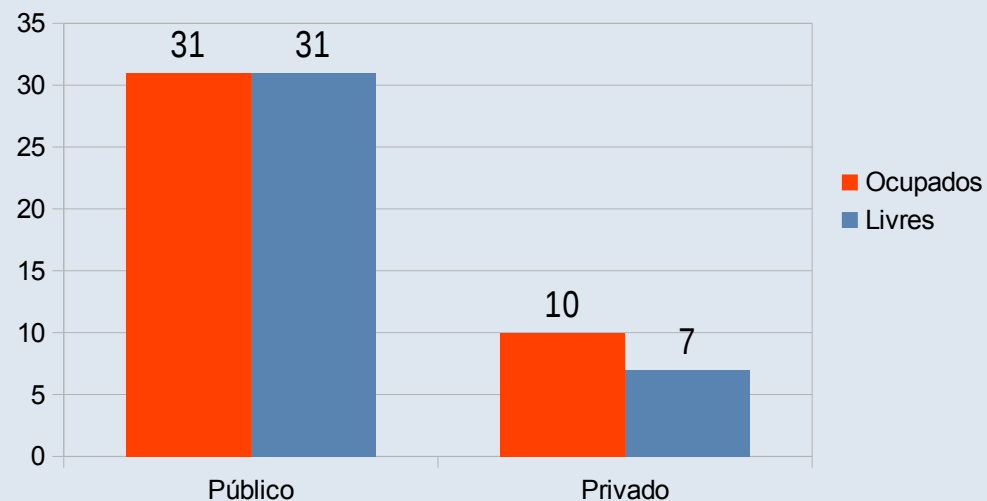
### Leitos de Estabilização - Capital / Interior

Situação em 21 Março 2021



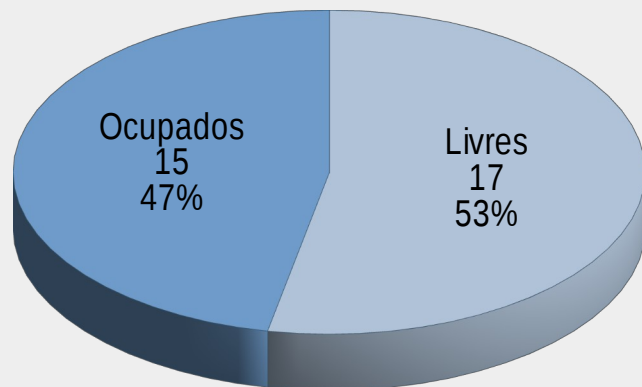
### Leitos de Estabilização - Tipo de Rede

Situação em 21 Março 2021



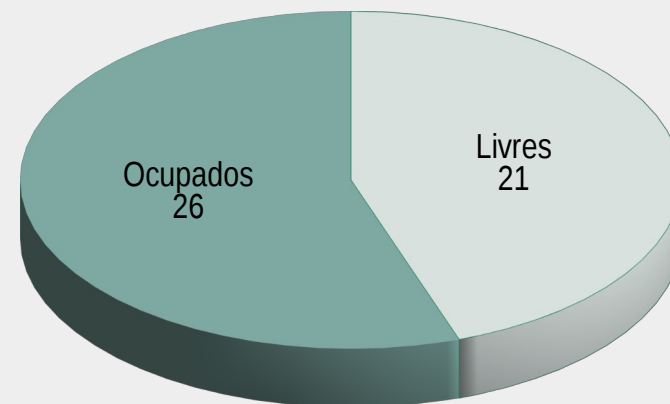
### Ocupação dos Leitos de Estabilização

Capital - 21 Março 2021



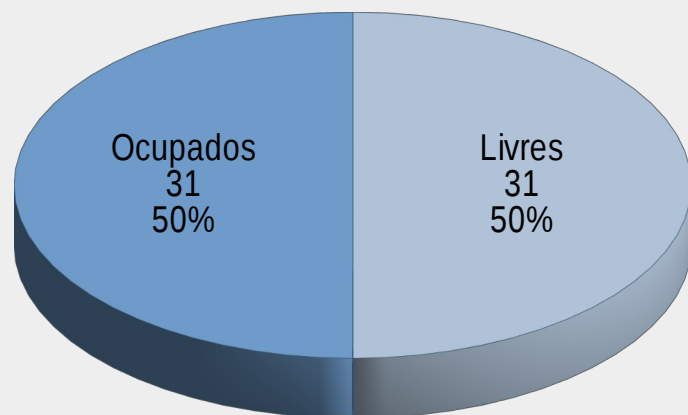
### Ocupação dos Leitos de Estabilização

Interior - 21 Março 2021



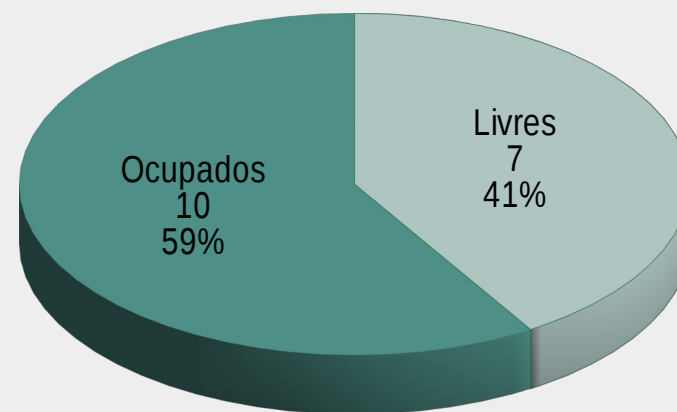
### Ocupação de Leitos de Estabilização

Rede Publica



### Ocupação de Leitos de Estabilização

Rede Privada





## Evolução Diária

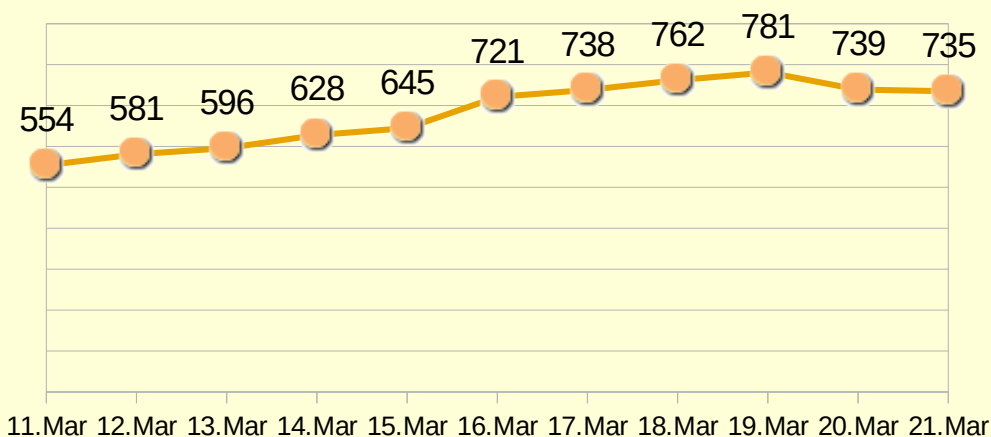
Leitos Clínicos	Clínicos Ocupados	Leitos UTI	Leitos UTI Ocupados	Leitos de Estabilização	Estabilização Ocupados	Altas	Óbitos
-----------------	----------------------	------------	------------------------	----------------------------	---------------------------	-------	--------

19.Mar	925	781	418	392	76	40	86	38
20.Mar	885	739	410	380	84	49	83	24

21.Mar	889	727	410	391	79	41	69	16
	Leitos Clínicos	Clínicos Ocupados	Leitos UTI	Leitos UTI Ocupados	Leitos de Estabilização	Estabilização Ocupados	Altas	Óbitos
25.Abr	725	86	175	52	34	1	8	1
21.Mar	889	727	410	391	79	41	69	16

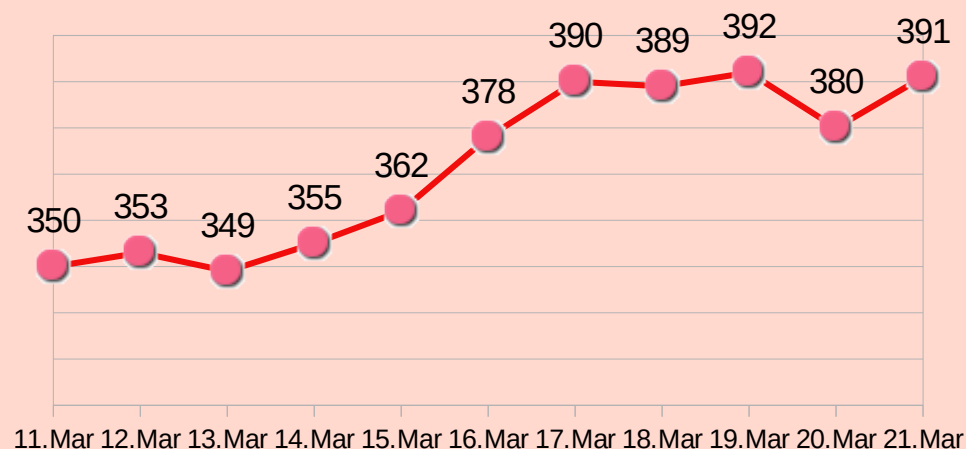
### Ocupação Leitos Clínicos - Piauí

Evolução nos últimos dias



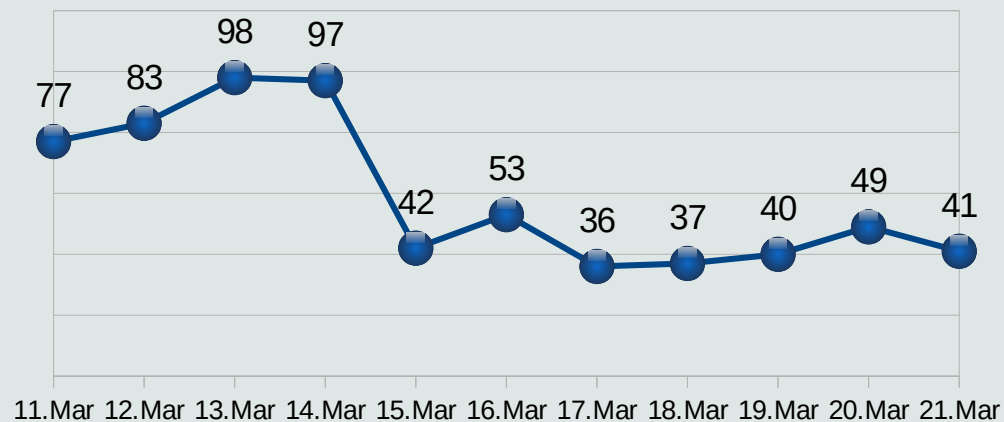
### Ocupação Leitos de UTI - Piauí

Evolução nos últimos dias



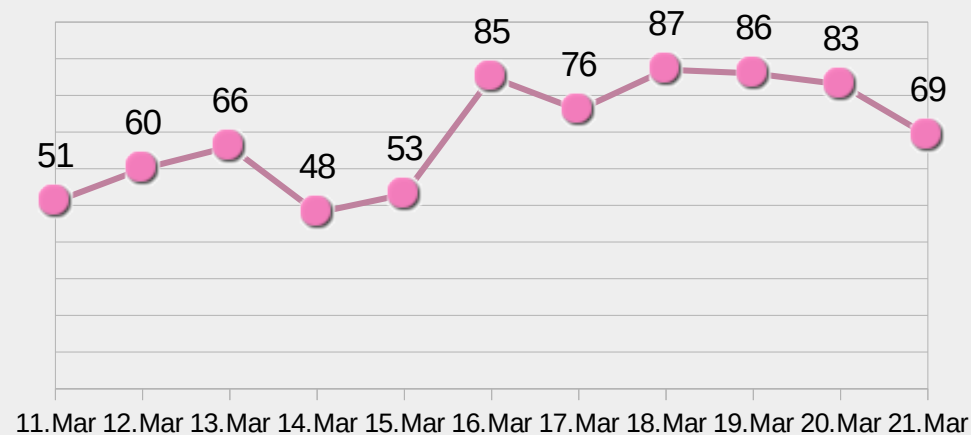
### Ocupação dos Leitos de Estabilização - Piauí

Evolução nos últimos dias



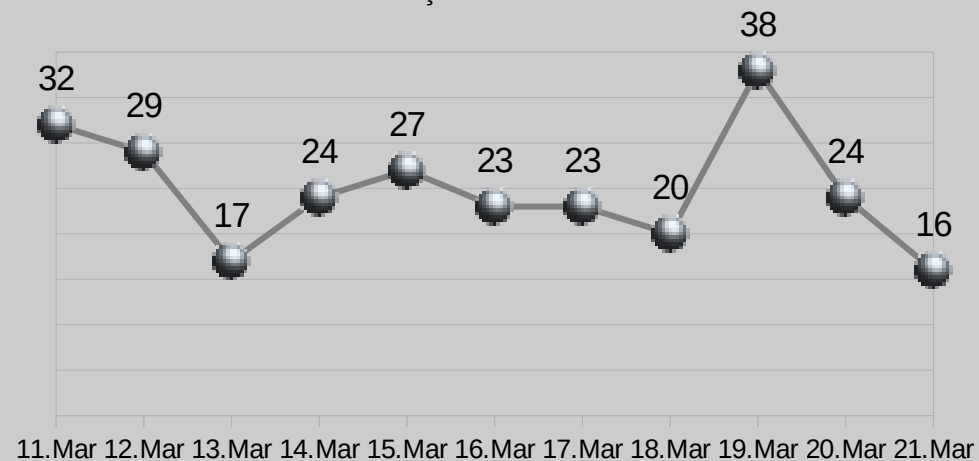
### Evolução de Altas de pacientes - Piauí

Evolução nos últimos dias



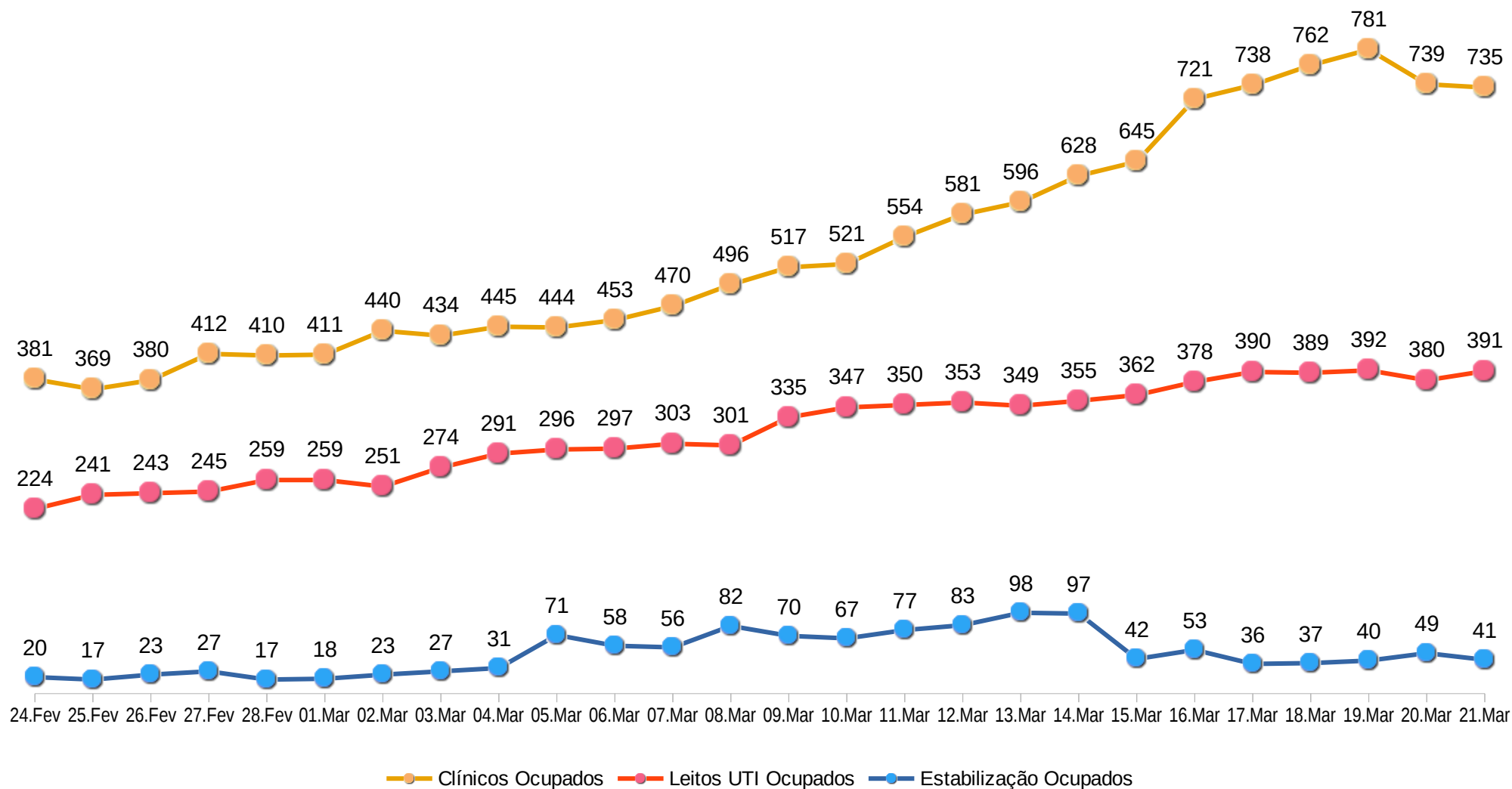
### Óbitos de pacientes COVID-19 - Piauí

Evolução nos últimos dias



## Ocupação de Leitos Clínicos, UTI e Estabilização - Piauí

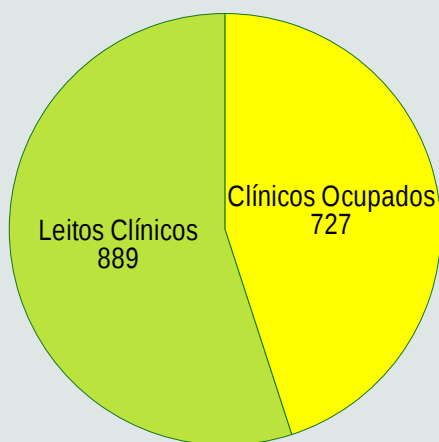
Evolução nos últimos 25 dias



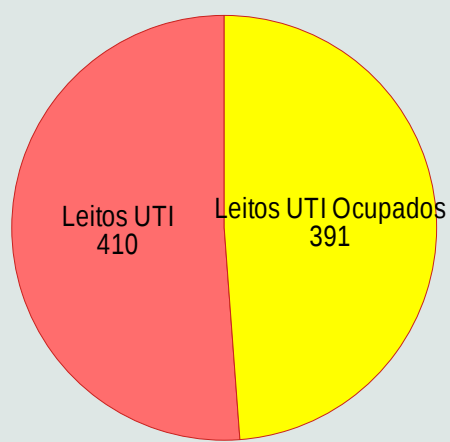
## Quadro Geral de Leitos – Piauí – 21 Março 2021

	Leitos Clínicos	Clínicos Ocupados	Leitos UTI	Leitos UTI Ocupados	Leitos de Estabilização	Estabilização Ocupados	Altas	Óbitos	Leitos C/ Respiradores	C/ Respiradores Ocupados
<b>TOTAL</b>	<b>889</b>	<b>727</b>	<b>410</b>	<b>391</b>	<b>79</b>	<b>41</b>	<b>69</b>	<b>16</b>	<b>489</b>	<b>432</b>
Capital	<b>470</b>	381	290	271	32	15	29	8	<b>322</b>	<b>286</b>
Interior	<b>419</b>	346	120	120	47	26	40	8	<b>167</b>	<b>146</b>
Público	<b>687</b>	566	319	302	62	31	54	15	<b>381</b>	<b>333</b>
Privado	<b>202</b>	161	91	89	17	10	15	1	<b>108</b>	<b>99</b>

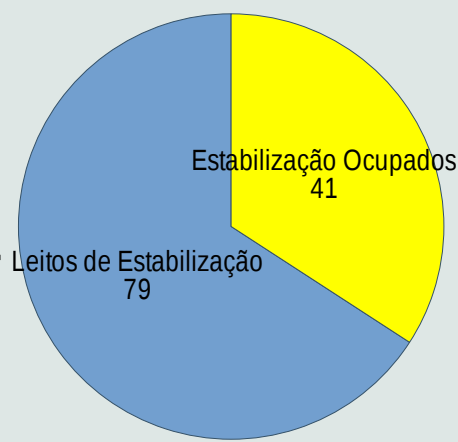
Leitos Clínicos - Piauí



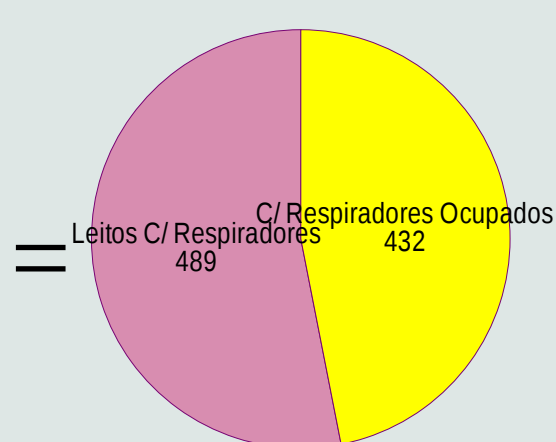
Leitos UTI - Piauí



Leitos Estabilização



Leitos com Respiradores



Leitos com respiradores para pacientes COVID Grave



Wellington Dias  
Governador do Estado do Piauí

Regina Sousa  
Vice-Governadora

Osmar Júnior  
Secretário de Governo

Florentino Veras  
Secretário Estadual da Saúde

**Assessoria de Comunicação - ASCOM**  
Élida de Sá / Elisangela Pegado

**Gabinete**  
Aline Santana / Laisa

**Superintendência de Gestão da Rede de Média e Alta Complexidade – SUGMAC**  
Alderico Gomes Tavares

**Superintendência de Atenção Primária à Saúde e Municípios – SUPAT**  
Herlon Clístenes Lima Guimarães

**Superintendência de Organização do Sistema de Saúde**  
Lurecina Pereira da Silva

**Diretoria de Contratos, Convênios e Assuntos Estratégico (DUCCAE)**  
Antonio Neris Machado Júnior

**Diretoria Unidade Executiva do Fundo Estadual de Saúde (FUNSAÚDE)**  
Juliana Veras de Souza

**Diretoria de Vigilância e Atenção à Saúde - DUVAS**  
Cristiana Maria Ferraz Damasceno Moura Fé

**Gerência de Atenção à Saúde / Busca Ativa**  
Dília Falcão

**Diretoria de Unidade de Controle, Avaliação, Regulação e Auditoria (DUCARA)**  
Avelino Medeiros da Silva Filho

**Coordenação de Tecnologia da Informação**  
Sinésio Carvalho / Expedito Fabiano

**Diretoria de Vigilância Sanitária - DIVISA**  
Tatiana Vieira Sousa Chaves

**Diretoria de Unidade de Administração (DUAD)**  
Igor Fontinele Cruz

**Diretoria de Unidade de Planejamento (DUP)**  
Ana Maria Menezes Neiva Eulálio Amorim

**Diretoria de Unidade de Gestão de Pessoas (DUGP)**  
Maria Lucilene de Sousa

**Diretoria de Unidade de Descentralização e Organização Hospitalar (DUDOH)**  
Joselma Maria Oliveira Silva

**Diretoria de Unidade de Assistência Farmacêutica (DUAF)**  
Wanda de França Avelino

**Centro de Hematologia e Hemoterapia do Piauí - HEMOPI**  
Jurandir Martins dos Santos Filho

**Laboratório Central de Saúde Pública do Piauí - LACEN**  
Walterlene Carvalho



---

**Secretaria de Estado da Saúde / SESAPI**