

Boletim SESAPI - COVID-19

03 Agosto 2020

19:17 h

Leitos Hospitalares - Situação

- Redes Pública e Privada
- Distribuição (Capital e Interior)
 - Leitos Clínicos
 - Leitos UTIs - Unidade de Terapia Intensiva
 - Leitos para Estabilização

Município	Tipo	Hospital	Leitos Clínicos	Clínicos Ocupados	Leitos UTI	Leitos UTI Ocupados	Leitos de Estabilização	Estabilização Ocupados	Altas	Óbitos
Água Branca	Público	Hospital Mun. Sen. Dirceu Mendes Arcoverde	5	0	0	0	0	0	0	0
Altos	Público	Hospital Municipal José Gil Barbosa	0	0	0	0	0	0	0	0
Amarante	Publico	Hospital de Amarante	5	0	0	0	1	0	2	0
Barras	Publico	Hosp Regional Leonidas Melo	24	9	0	0	2	0	0	0
Bom Jesus	Publico	Hospital Regional de Bom Jesus	12	6	0	0	2	0	0	0
Campo Maior	Publico	Hospital Regional de Campo Maior	18	7	0	0	5	1	3	0
Canto do Buriti	Publico	Hospital Estadual de Canto do Buriti	2	0	0	0	2	0	0	0
Corrente	Publico	Hospital Regional Dr João Pacheco Cavalcante	5	3	0	0	2	0	0	0
Curimatá	Publico	Hospital Local Júlio B de Macedo	9	1	0	0	1	0	0	0
Demerval Lobão	Publico	Hospital Local de Demerval Lobão	7	4	0	0	1	0	0	0
Elesbão Veloso	Publico	Hospital Estadual Norberto Moura	5	0	0	0	0	0	0	0
Esperantina	Publico	Hospital Estadual Júlio Hartman	10	4	0	0	3	1	1	0
Floriano	Publico	Hospital Regional Tibério Nunes	18	16	20	8	0	0	3	0
Interior	Privado	Outros Hospitais Privados**	0	0	0	0	0	0	0	0
Interior	Publico	Outros Hospitais Públicos**	0	0	0	0	0	0	0	1
Luzilândia	Publico	Hospital Local de Luzilândia	16	1	0	0	2	0	0	0
Oeiras	Publico	Hospital Regional Deolindo Couto	25	4	10	2	0	0	5	1
Parnaíba	Publico	Hospital Estadual Dirceu Arcoverde – HEDA	37	19	25	12	0	0	3	2
Parnaíba	Publico	Hospital Nossa Senhora de Fátima	20	9	10	2	0	0	1	1
Parnaíba	Privado	Hospital Marques Bastos - SPMIP	0	0	0	0	0	0	0	0
Parnaíba	Privado	Instituto Praxis	0	0	0	0	0	0	0	0
Parnaíba	Privado	PRO MEDICA	30	5	0	0	3	0	1	0
Parnaíba	Privado	Santa Casa de Misericórdia	0	0	0	0	0	0	0	0
Paulistana	Publico	Hospital Regional Mariana Pires Ferreira	8	0	0	0	2	1	0	0
Picos	Publico	Hospital Regional Justino Luz	35	19	20	10	2	0	10	1
Piripiri	Publico	Hospital Regional Chagas Rodrigues	24	8	10	7	2	1	0	0
São João do Piauí	Publico	Hospital Regional Teresinha Nunes de Barros	13	0	0	0	2	0	2	0
São Miguel do Tapuio	Publico	Hospital Estadual José Furtado de Mendonça	4	0	0	0	0	0	0	0
São Raimundo Nonato	Publico	Hospital Regional Sen Candido Ferraz	20	4	15	2	0	0	1	2

Simplicio Mendes	Publico	Hospital Estadual José de Moura Fé	6	0	0	0	2	0	0	0
Teresina	Publico	Hospital Areolino de Abreu	5	0	0	0	0	0	0	0
Teresina	Publico	Hospital da Policia Militar Dirceu Arcoverde – HPM	24	10	7	6	2	0	0	0
Teresina	Publico	Hospital de Campanha – Verdão	90	14	0	0	10	10	2	0
Teresina	Publico	Hospital de Campanha Lar da Fraternidade	0	0	0	0	0	0	0	0
Teresina	Publico	Hospital de Campanha Pedro Balzi – BADMINTON	81	27	0	0	2	1	0	0
Teresina	Publico	Hospital de Doenças Tropicais Natan Portella – HDIC	12	9	17	15	1	0	0	1
Teresina	Privado	Hospital de Terapia Intensiva (HTI)	0	0	0	0	0	0	0	1
Teresina	Publico	Hospital de Urgência de Teresina Zenon Rocha - HUT	17	9	60	43	0	0	0	1
Teresina	Publico	Hospital Geral do Monte Castelo	43	31	7	4	0	0	0	0
Teresina	Publico	Hospital Getúlio Vargas – HGV	30	19	50	33	0	0	3	1
Teresina	Publico	Hospital Infantil Lucidio Portella – HILP	6	2	10	6	1	0	0	0
Teresina	Privado	Hospital Rio Poty	0	0	2	0	0	0	0	0
Teresina	Privado	Hospital São Marcos	38	38	30	28	0	0	0	0
Teresina	Privado	Hospital São Paulo	15	3	12	8	5	0	0	0
Teresina	Publico	Hospital Universitário da Universidade Federal do Piauí	33	21	30	22	0	0	2	0
Teresina	Publico	Maternidade Dona Evangelina Rosa – MDER	18	18	16	4	2	0	0	1
Teresina	Privado	Outros Hospitais Privados**	0	0	0	0	0	0	0	0
Teresina	Publico	Outros Hospitais Públicos**	0	0	0	0	0	0	0	0
Teresina	Privado	PRONTOMED	84	42	37	28	1	0	1	3
Teresina	Público	PRONTOMED LEITOS CONTRATADOS P/ESTADO	10	10	30	22	0	0	0	0
Teresina	Publico	Unidade de Saúde do Promorar	20	5	0	0	0	0	0	0
Teresina	Publico	Unidade Integrada do Mocambinho	5	0	0	0	1	0	0	0
Teresina	Privado	UNIMED	70	25	40	17	7	2	0	0
União	Publico	Hospital Regional Sen Dirceu Arcoverde	6	2	0	0	0	0	0	0
Uruçuí	Publico	Hospital Regional Sen Dirceu Arcoverde	12	4	0	0	5	0	0	0
Valença	Publico	Hospital Regional Eustaquio Portela	7	3	0	0	2	0	1	0
		TOTAL	984	411	458	279	73	17	41	16
			Leitos Clínicos	Clínicos Ocupados	Leitos UTI	Leitos UTI Ocupados	Leitos de Estabilização	Estabilização Ocupados	Altas	Óbitos

Capital	543	245	326	210	33	13	8	7
Interior	441	166	132	69	40	4	33	9
Público	747	298	337	198	57	15	39	12
Privado	237	113	121	81	16	2	2	4

**** 01 Óbito – No Hospital Pedro Vasconcelos - Miguel Alves**

Leitos com respiradores TOTAL	531
Leitos com respiradores OCUPADOS	296
Leitos com respiradores LIVRES	235

Ocupação de Leitos com Respiradores 55,74%

Evolução - Ocupação de Leitos com Respiradores a partir de 12 de Maio 2020

12 de Maio 2020	37,45%	06 de Julho 2020	67,91%
13 de Maio 2020	40,73%	07 de Julho 2020	64,77%
14 de Maio 2020	43,48%	08 de Julho 2020	66,73%
15 de Maio 2020	45,04%	09 de Julho 2020	67,71%
16 de Maio 2020	46,07%	10 de Julho 2020	65,18%
17 de Maio 2020	43,93%	11 de Julho 2020	63,64%
18 de Maio 2020	46,43%	12 de Julho 2020	65,23%
19 de Maio 2020	48,57%	13 de Julho 2020	63,09%
20 de Maio 2020	49,65%	14 de Julho 2020	62,30%

21 de Maio 2020	50,00%	15 de Julho 2020	63,87%
22 de Maio 2020	57,69%	16 de Julho 2020	63,23%
23 de Maio 2020	53,50%	17 de Julho 2020	64,01%
24 de Maio 2020	53,26%	18 de Julho 2020	62,06%
25 de Maio 2020	52,92%	19 de Julho 2020	60,89%
26 de Maio 2020	54,98%	20 de Julho 2020	59,92%
27 de Maio 2020	54,98%	21 de Julho 2020	60,69%
28 de Maio 2020	55,33%	22 de Julho 2020	61,77%
29 de Maio 2020	56,36%	23 de Julho 2020	57,06%
30 de Maio 2020	57,65%	24 de Julho 2020	61,58%
31 de Maio 2020	57,98%	25 de Julho 2020	57,82%
01 de Junho 2020	61,51%	26 de Julho 2020	60,83%
02 de Junho 2020	56,67%	27 de Julho 2020	61,96%
03 de Junho 2020	56,69%	28 de Julho 2020	61,96%
04 de Junho 2020	51,32%	29 de Julho 2020	62,71%
05 de Junho 2020	53,49%	30 de Julho 2020	59,89%
06 de Junho 2020	52,90%	01 de Agosto 2020	59,70%
07 de Junho 2020	54,64%	02 de Agosto 2020	57,25%
08 de Junho 2020	55,32%	03 de Agosto 2020	57,44%
09 de Junho 2020	54,69%		
10 de Junho 2020	56,01%		
11 de Junho 2020	60,10%		
12 de Junho 2020	63,27%		

13 de Junho 2020	60,75%
14 de Junho 2020	61,00%
15 de Junho 2020	57,61%
16 de Junho 2020	59,03%
17 de Junho 2020	61,02%
18 de Junho 2020	61,94%
19 de Junho 2020	64,65%
20 de Junho 2020	63,39%
21 de Junho 2020	62,66%
22 de Junho 2020	63,54%
23 de Junho 2020	65,98%
24 de Junho 2020	67,56%
25 de Junho 2020	66,94%
26 de Junho 2020	66,19%
27 de Junho 2020	67,62%
28 de Junho 2020	67,54%
29 de Junho 2020	67,47%
30 de Junho 2020	69,28%
01 de Julho 2020	67,54%
02 de Julho 2020	67,46%
03 de Julho 2020	66,80%
04 de Julho 2020	65,75%
05 de Julho 2020	68,75%

Território	Leitos Clínicos	Clínicos Ocupados	Leitos UTI	Leitos UTI Ocupados	Leitos de Estabilização	Estabilização Ocupados
Alto Parnaíba	12	4	0	0	5	0
Carnaubais	22	7	0	0	5	1
Chapada das Mangabeiras	26	10	0	0	5	0
Chapada Vale do Rio Itaim	8	0	0	0	2	1
Cocais	74	22	10	7	9	2
Entre Rios	613	287	348	236	34	13
Planície Litorânea	87	33	35	14	3	0
Serra da Capivara	33	4	15	2	2	0
Vale do Canindé	31	4	10	2	2	0
Vale do Rio Guaribas	35	19	20	10	2	0
Vale do Sambito	12	3	0	0	2	0
Vale dos Rios Piauí e Itaueira	20	16	20	8	2	0
TOTAL	973	409	458	279	73	17

Município	Tipo	Hospital	Leitos Clínicos	Clínicos Ocupados	Clínicos Ocupados %	Leitos UTI	Leitos UTI Ocupados	UTI Ocupados %	Leitos de Estabilização	Estabilização Ocupados	Estabilização Ocupados %
Água Branca	Publico	Hospital Mun. Sen. Dirceu Mendes Arcoverde	5	0	0,0%	0	0	0,0%	0	0	0,0%
Altos	Publico	Hospital Municipal José Gil Barbosa	0	0	0,0%	0	0	0,0%	0	0	0,0%
Amarante	Publico	Hospital de Amarante	5	0	0,0%	0	0	0,0%	1	0	0,0%
Barras	Publico	Hosp Regional Leonidas Melo	24	9	37,5%	0	0	0,0%	2	0	0,0%
Bom Jesus	Publico	Hospital Regional de Bom Jesus	12	6	50,0%	0	0	0,0%	2	0	0,0%
Campo Maior	Publico	Hospital Regional de Campo Maior	18	7	38,9%	0	0	0,0%	5	1	20,0%
Canto do Buriti	Publico	Hospital Estadual de Canto do Buriti	2	0	0,0%	0	0	0,0%	2	0	0,0%
Corrente	Publico	Hospital Regional Dr João Pacheco Cavalcante	5	3	60,0%	0	0	0,0%	2	0	0,0%
Curimatá	Publico	Hospital Local Júlio B de Macedo	9	1	11,1%	0	0	0,0%	1	0	0,0%
Demerval Lobão	Publico	Hospital Local de Demerval Lobão	7	4	57,1%	0	0	0,0%	1	0	0,0%
Elesbão Veloso	Publico	Hospital Estadual Norberto Moura	5	0	0,0%	0	0	0,0%	0	0	0,0%
Esperantina	Publico	Hospital Estadual Júlio Hartman	10	4	40,0%	0	0	0,0%	3	1	33,3%
Floriano	Publico	Hospital Regional Tibério Nunes	18	16	88,9%	20	8	40,0%	0	0	0,0%
Interior	Privado	Outros Hospitais Privados**	0	0	0,0%	0	0	0,0%	0	0	0,0%
Interior	Publico	Outros Hospitais Públicos**	0	0	0,0%	0	0	0,0%	0	0	0,0%
Luzilândia	Publico	Hospital Local de Luzilândia	16	1	6,3%	0	0	0,0%	2	0	0,0%
Oeiras	Publico	Hospital Regional Deolindo Couto	25	4	16,0%	10	2	20,0%	0	0	0,0%
Parnaíba	Publico	Hospital Estadual Dirceu Arcoverde – HEDA	37	19	51,4%	25	12	48,0%	0	0	0,0%
Parnaíba	Publico	Hospital Nossa Senhora de Fátima	20	9	45,0%	10	2	20,0%	0	0	0,0%
Parnaíba	Privado	Hospital Marques Bastos - SPMIP	0	0	0,0%	0	0	0,0%	0	0	0,0%
Parnaíba	Privado	Instituto Praxis	0	0	0,0%	0	0	0,0%	0	0	0,0%

Município	Tipo	Hospital	Leitos Clínicos	Clínicos Ocupados	Clínicos Ocupados %	Leitos UTI	Leitos UTI Ocupados	UTI Ocupados %	Leitos de Estabilização	Estabilização Ocupados	Estabilização Ocupados %
Parnaíba	Privado	PRO MEDICA	30	5	16,7%	0	0	0,0%	3	0	0,0%
Parnaíba	Privado	Santa Casa de Misericórdia	0	0	0,0%	0	0	0,0%	0	0	0,0%
Paulistana	Publico	Hospital Regional Mariana Pires Ferreira	8	0	0,0%	0	0	0,0%	2	1	50,0%
Picos	Publico	Hospital Regional Justino Luz	35	19	54,3%	20	10	50,0%	2	0	0,0%
Piripiri	Publico	Hospital Regional Chagas Rodrigues	24	8	33,3%	10	7	70,0%	2	1	50,0%
São João do Piauí	Publico	Hospital Regional Teresinha Nunes de Barros	13	0	0,0%	0	0	0,0%	2	0	0,0%
São Miguel do Tapuio	Publico	Hospital Estadual José Furtado de Mendonça	4	0	0,0%	0	0	0,0%	0	0	0,0%
São Raimundo Nonato	Publico	Hospital Regional Sen Candido Ferraz	20	4	20,0%	15	2	13,3%	0	0	0,0%
Simplicio Mendes	Publico	Hospital Estadual José de Moura Fé	6	0	0,0%	0	0	0,0%	2	0	0,0%
Teresina	Publico	Hospital Areolino de Abreu	5	0	0,0%	0	0	0,0%	0	0	0,0%
Teresina	Publico	Hospital da Polícia Militar Dirceu Arcoverde – HPM	24	10	41,7%	7	6	85,7%	2	0	0,0%
Teresina	Publico	Hospital de Campanha – Verdão	90	14	15,6%	0	0	0,0%	10	10	100,0%
Teresina	Publico	Hospital de Campanha Lar da Fraternidade	0	0	0,0%	0	0	0,0%	0	0	0,0%
Teresina	Publico	Hospital de Campanha Pedro Balzi – BADMINTON	81	27	33,3%	0	0	0,0%	2	1	50,0%
Teresina	Publico	Hospital de Doenças Tropicais Natan Portella – HDIC	12	9	75,0%	17	15	88,2%	1	0	0,0%
Teresina	Privado	Hospital de Terapia Intensiva (HTI)	0	0	0,0%	0	0	0,0%	0	0	0,0%
Teresina	Publico	Hospital de Urgência de Teresina Zenon Rocha - HUT	17	9	52,9%	60	43	71,7%	0	0	0,0%
Teresina	Publico	Hospital Geral do Monte Castelo	43	31	72,1%	7	4	57,1%	0	0	0,0%
Teresina	Publico	Hospital Getúlio Vargas – HGV	30	19	63,3%	50	33	66,0%	0	0	0,0%
Teresina	Publico	Hospital Infantil Lucidio Portella – HILP	6	2	33,3%	10	6	60,0%	1	0	0,0%
Teresina	Privado	Hospital Rio Poty	0	0	0,0%	2	0	0,0%	0	0	0,0%

Município	Tipo	Hospital	Leitos Clínicos	Clínicos Ocupados	Clinicos Ocupados %	Leitos UTI	Leitos UTI Ocupados	UTI Ocupados %	Leitos de Estabilização	Estabilização Ocupados	Estabilização Ocupados %
Teresina	Privado	Hospital São Marcos	38	38	100,0%	30	28	93,3%	0	0	0,0%
Teresina	Privado	Hospital São Paulo	15	3	20,0%	12	8	66,7%	5	0	0,0%
Teresina	Publico	Hospital Universitário da Universidade Federal do Piauí	33	21	63,6%	30	22	73,3%	0	0	0,0%
Teresina	Publico	Maternidade Dona Evangelina Rosa – MDER	18	18	100,0%	16	4	25,0%	2	0	0,0%
Teresina	Privado	Outros Hospitais Privados**	0	0	0,0%	0	0	0,0%	0	0	0,0%
Teresina	Publico	Outros Hospitais Públicos**	0	0	0,0%	0	0	0,0%	0	0	0,0%
Teresina	Privado	PRONTOMED	84	42	50,0%	37	28	75,7%	1	0	0,0%
Teresina	Público	PRONTOMED Leitos contratados p/ ESTADO	10	10	100,0%	30	22	73,3%	0	0	0,0%
Teresina	Publico	Unidade de Saúde do Promorar	20	5	25,0%	0	0	0,0%	0	0	0,0%
Teresina	Publico	Unidade Integrada do Mocambinho	5	0	0,0%	0	0	0,0%	1	0	0,0%
Teresina	Privado	UNIMED	70	25	35,7%	40	17	42,5%	7	2	28,6%
União	Privado	Hospital Regional Sen Dirceu Arcoverde	6	2	33,3%	0	0	0,0%	0	0	0,0%
Uruçuí	Publico	Hospital Regional Sen Dirceu Arcoverde	12	4	33,3%	0	0	0,0%	5	0	0,0%
Valença	Publico	Hospital Regional Eustaquio Portela	7	3	42,9%	0	0	0,0%	2	0	0,0%
		TOTAL	984	411	41,8%	458	279	60,9%	73	17	23,3%
			Leitos Clínicos	Clínicos Ocupados	Clinicos Ocupados %	Leitos UTI	Leitos UTI Ocupados	UTI Ocupados %	Leitos de Estabilização	Estabilização Ocupados	Estabilização Ocupados %

Leitos Clínicos – Piauí		
Ocupados	Livres	TOTAL
411	573	984
41,8%	58,2%	100,0%

Leitos Clínicos – Capital		
Ocupados	Livres	TOTAL
245	298	543
45,1%	54,9%	100,0%

Leitos Clínicos – Interior		
Ocupados	Livres	TOTAL
166	686	441
37,6%	62,4%	100,0%

Leitos UTI – Piauí		
Ocupados	Livres	TOTAL
279	179	458
60,9%	39,1%	100,0%

Leitos UTI – Capital		
Ocupados	Livres	TOTAL
210	116	326
64,4%	35,6%	100,0%

Leitos UTI – Interior		
Ocupados	Livres	TOTAL
69	63	132
52,3%	47,7%	100,0%

	Leitos Clínicos	Clínicos Ocupados	Leitos UTI	Leitos UTI Ocupados	Leitos de Estabilização	Estabilização Ocupados	Altas	Óbitos
	984	411	458	279	73	17	41	16
Capital	543	245	326	210	33	13	8	7
Interior	441	166	132	69	40	4	33	9
Público	747	298	337	198	57	15	39	12
Privado	237	113	121	81	16	2	2	4

Leitos Clínicos – Capital / Interior			
Local	Ocupados	Livres	TOTAL
Capital	245	298	543
Interior	166	275	441
TOTAL	411	573	984

Leitos Clínicos – Piauí			
Tipo	Ocupados	Livres	TOTAL
Público	298	449	747
Privado	113	124	237
TOTAL	411	573	984

Leitos Clínicos – Público / Privado			
Tipo	Ocupados	Livres	TOTAL
Público	39,9%	60,1%	747
Privado	47,7%	52,3%	237

Leitos UTI – Capital / Interior			
Local	Ocupados	Livres	TOTAL
Capital	210	116	326
Interior	69	63	132
TOTAL	279	179	458

Leitos UTI – Piauí			
Tipo	Ocupados	Livres	TOTAL
Público	198	139	337
Privado	81	40	121
TOTAL	279	179	458

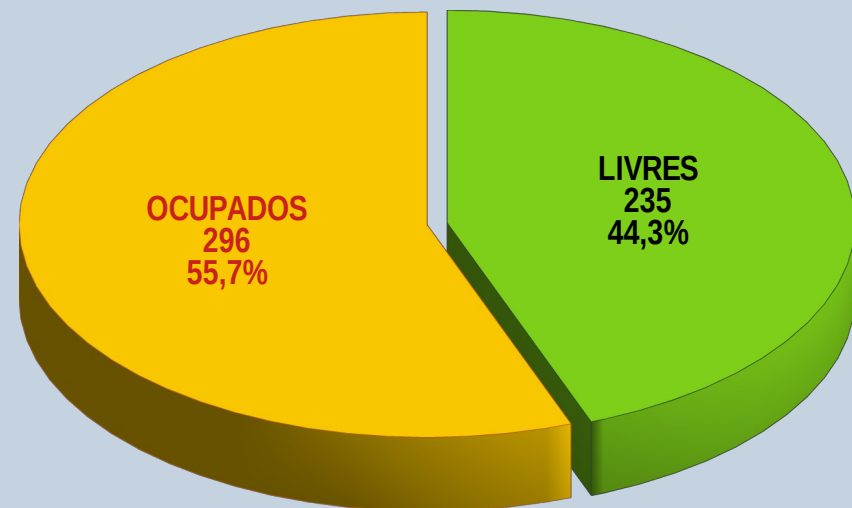
Leitos UTI – Público / Privado %			
Tipo	Ocupados	Livres	TOTAL
Público	58,8%	41,2%	337
Privado	66,9%	33,1%	121

Leitos Estabilização - Capital / Interior			
Local	Ocupados	Livres	TOTAL
Capital	13	20	33
Interior	4	36	40
TOTAL	17	56	73

Leitos Estabilização – Público / Privado			
Local	Ocupados	Livres	TOTAL
Público	15	42	57
Privado	2	14	16
TOTAL	17	56	73

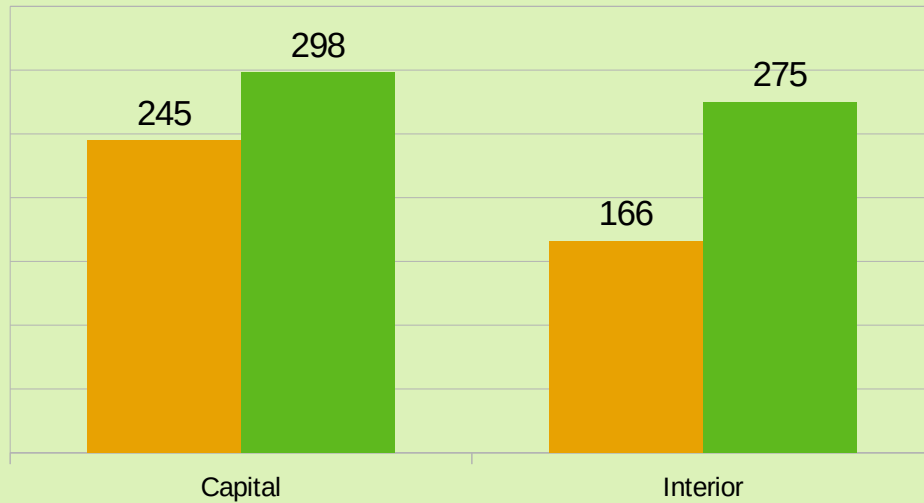
Leitos com respiradores – Total no Estado	531
OCUPADOS	296
LIVRES	235

Leitos equipados com Respiradores - Piauí
Para paciente COVID grave - 03 Agosto 2020



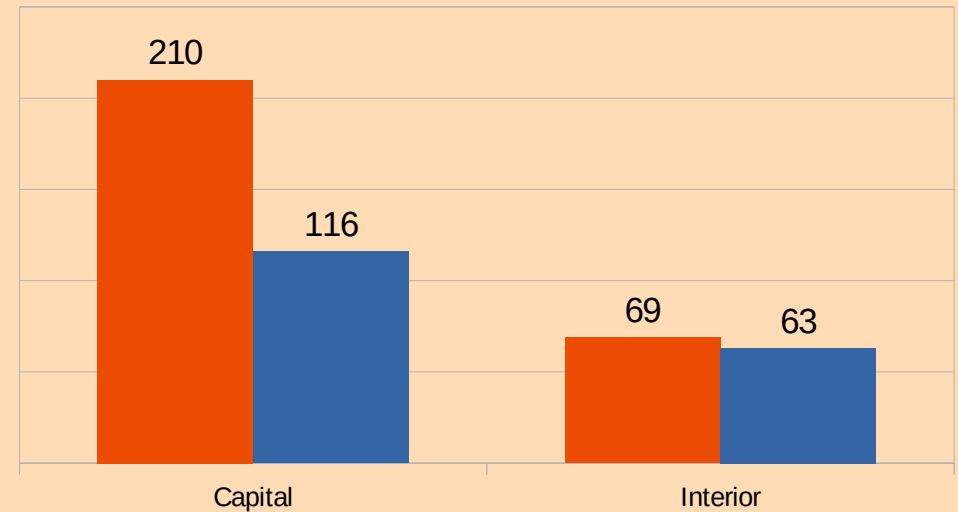
Leitos Clínicos - Capital / Interior

03 Agosto 2020



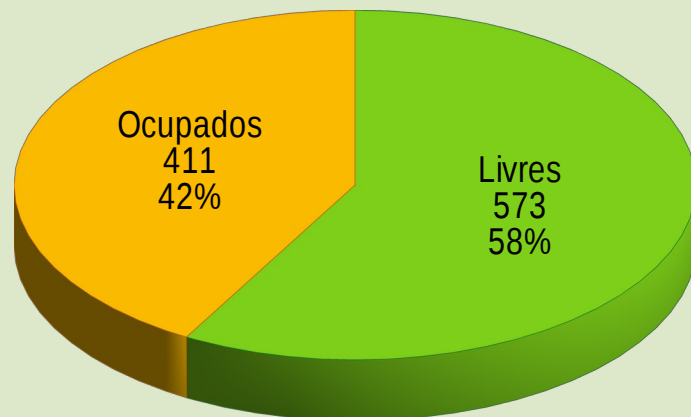
Leitos UTI - Capital / Interior

03 Agosto 2020



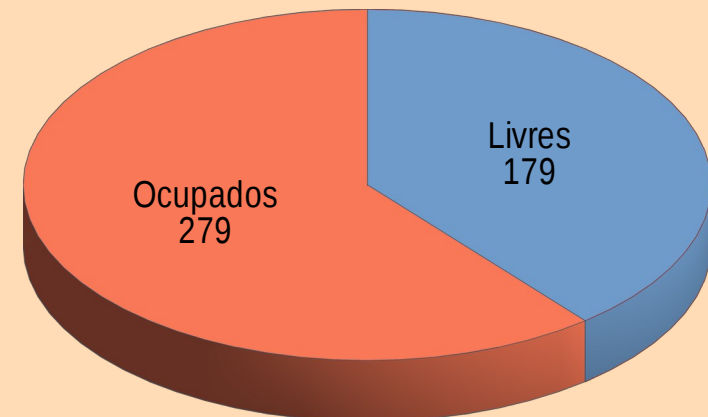
Leitos Clinicos - Piaui

03 Agosto 2020



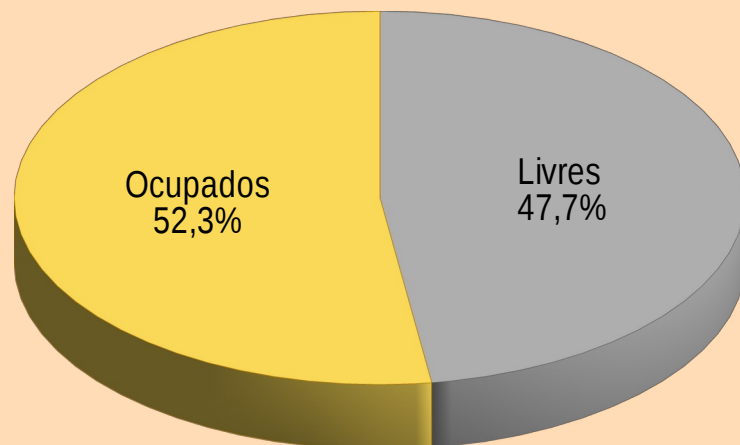
Ocupação UTI - Piaui

03 Agosto 2020



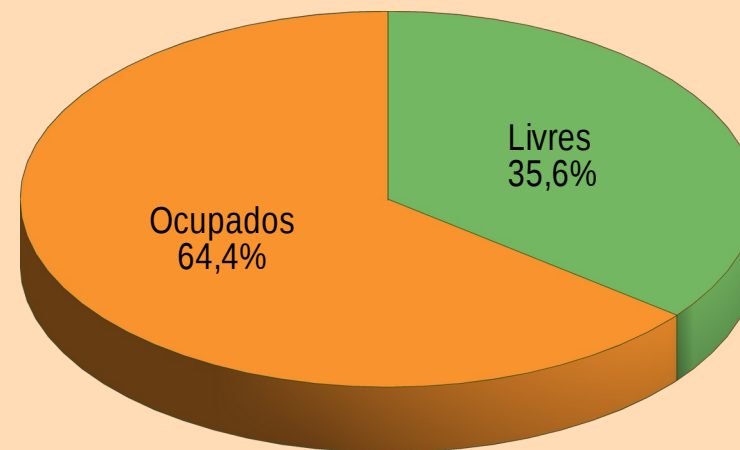
Ocupação de Leitos UTI - Interior

03 Agosto 2020

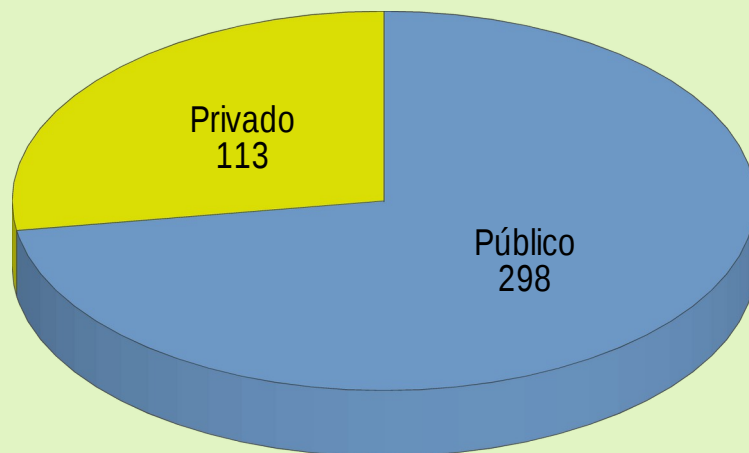


Leitos UTI - Capital

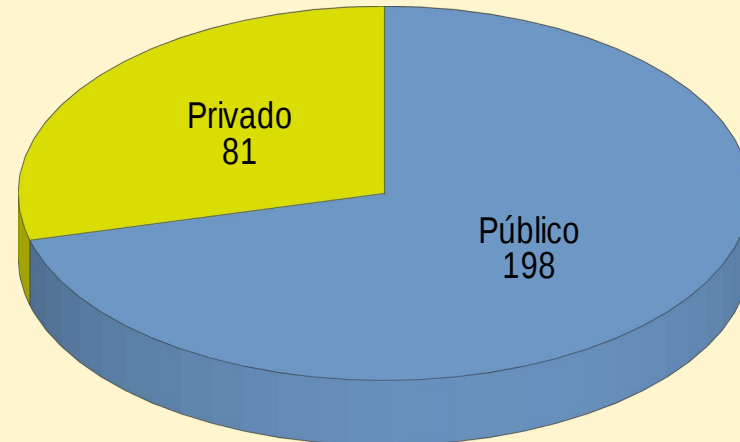
03 Agosto 2020



(Quantidade Leitos Clínicos Ocupados – Piauí Por tipo de Rede

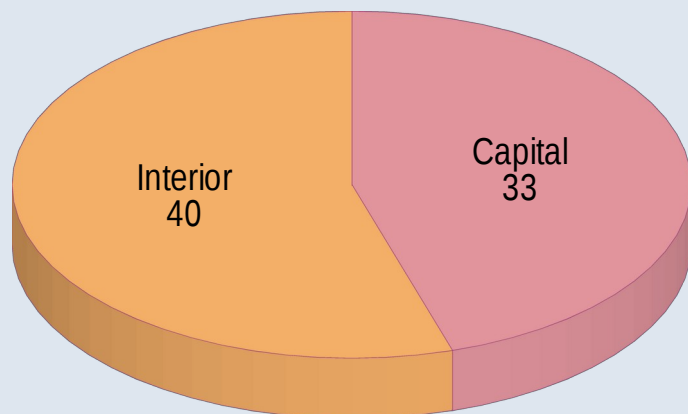


Quantidade de Leitos UTI Ocupados – Piauí Tipo de Rede



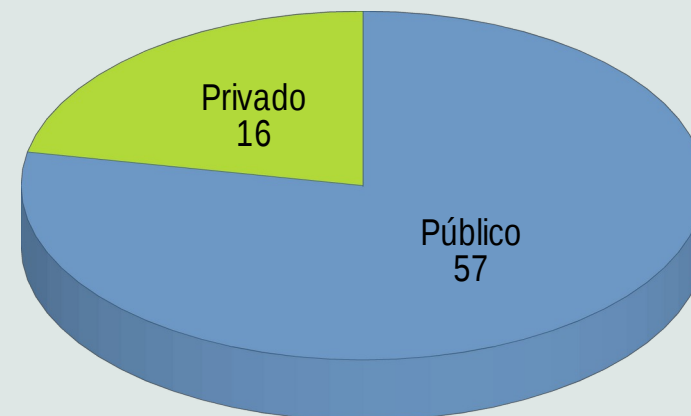
Leitos de Estabilização - Piauí

Situação em 03 Agosto 2020



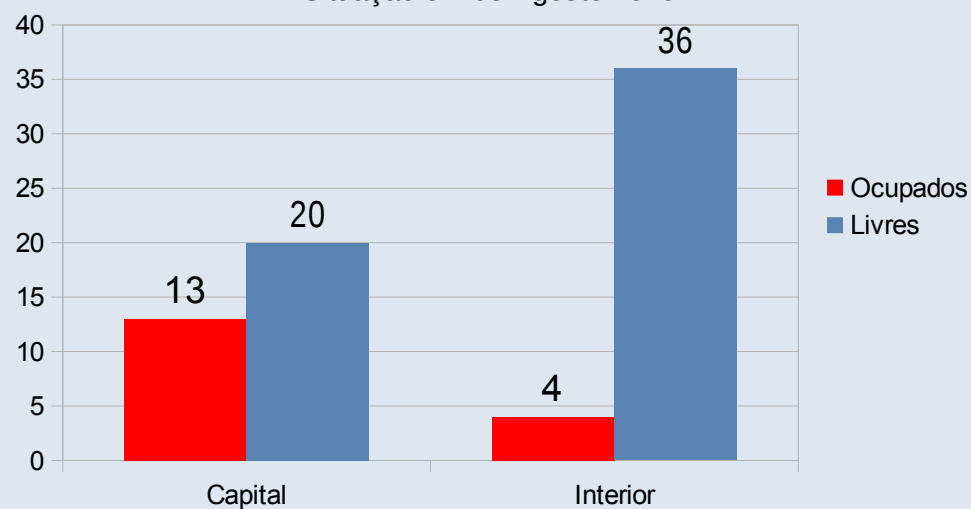
Leitos de Estabilização - Piauí

Situação em 03 Agosto 2020



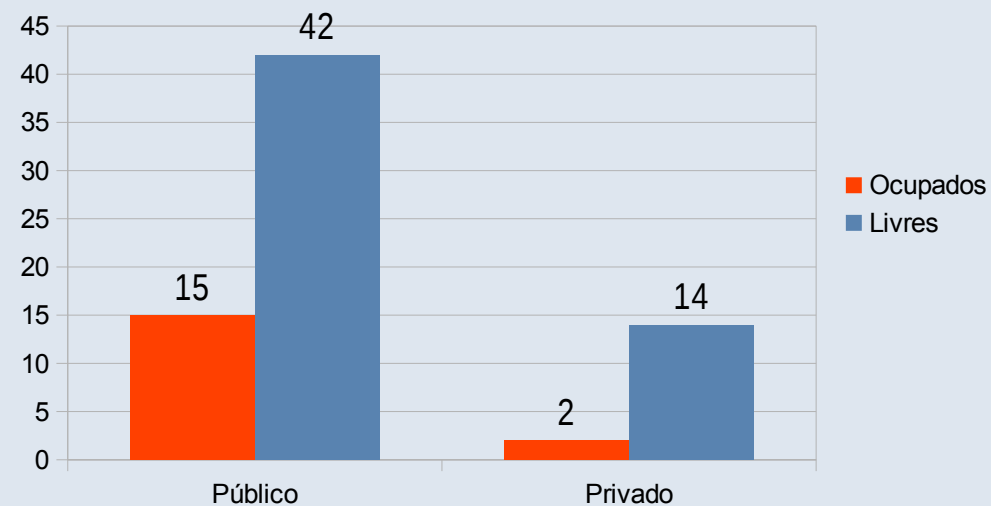
Leitos de Estabilização - Capital / Interior

Situação em 03 Agosto 2020



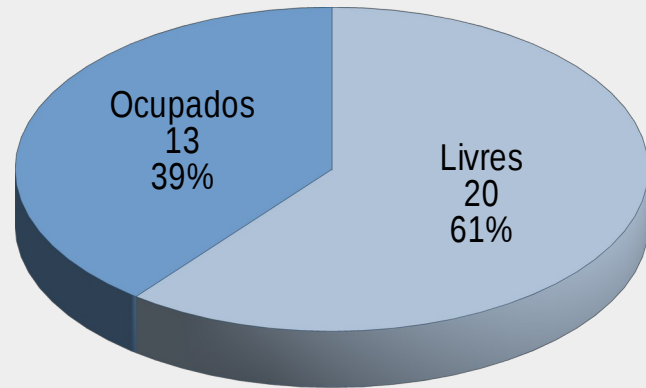
Leitos de Estabilização - Tipo de Rede

Situação em 03 Agosto 2020



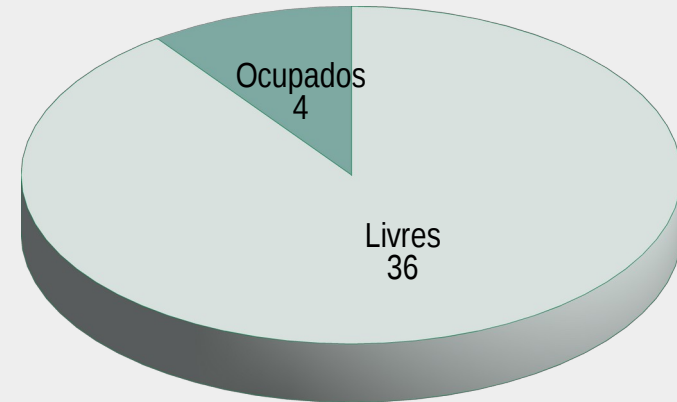
Ocupação dos Leitos de Estabilização

Teresina - 03 Agosto 2020



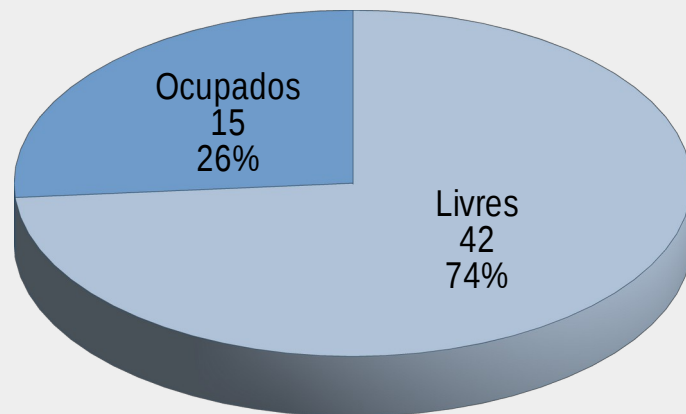
Ocupação dos Leitos de Estabilização

Interior - 03 Agosto 2020



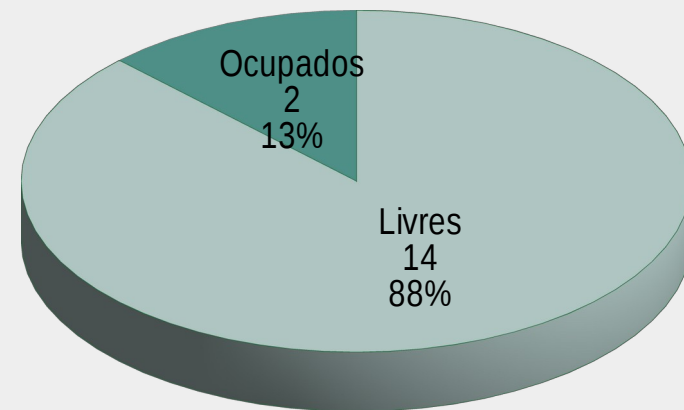
Ocupação de Leitos de Estabilização

Rede Publica



Ocupação de Leitos de Estabilização

Rede Privada



Evolução nos últimos dias

	Leitos Clínicos	Clínicos Ocupados	Leitos UTI	Leitos UTI Ocupados	Leitos de Estabilização	Estabilização Ocupados	Altas	Óbitos
03.Mai	774	129	188	64	37	6	11	1
04.Mai	760	137	189	70	46	2	2	0
05.Mai	760	145	189	75	46	7	7	2
06.Mai	760	167	189	82	46	5	10	2
07.Mai	767	190	196	82	39	3	9	3
08.Mai	766	198	208	88	42	3	10	0
09.Mai	766	199	210	86	39	0	12	3
10.Mai	766	200	210	98	39	2	14	4
11.Mai	776	211	220	104	39	3	5	4
12.Mai	766	201	236	101	39	2	9	6
13.Mai	782	218	236	109	39	3	8	5
14.Mai	786	217	237	118	39	2	10	0
15.Mai	793	231	241	123	41	4	7	4
16.Mai	824	226	241	127	39	2	8	9

17.Mai	828	236	241	121	39	2	13	7
18.Mai	828	239	241	127	39	3	1	4
19.Mai	818	244	241	134	39	2	16	5
20.Mai	899	247	243	139	43	3	9	3
21.Mai	850	267	243	140	43	3	8	4
22.Mai	854	311	237	155	49	10	20	7
23.Mai	854	326	237	148	49	5	12	6
24.Mai	853	331	246	150	45	5	12	9
25.Mai	853	340	246	148	45	6	8	9
26.Mai	853	338	246	158	45	2	19	17
27.Mai	856	325	246	159	45	1	21	4
28.Mai	864	336	246	158	45	3	16	8
29.Mai	864	322	246	161	45	3	18	11
30.Mai	864	331	262	174	45	3	11	5
31.Mai	864	329	262	175	45	3	14	7
01.Jun	864	312	259	183	45	4	14	12
02.Jun	955	324	267	181	63	6	12	13

03.Jun	960	369	281	186	63	9	10	10
04.Jun	1.019	354	322	182	58	13	19	15
05.Jun	1.019	359	314	189	58	10	12	7
06.Jun	1.023	373	326	188	71	22	15	15
07.Jun	1.018	348	330	202	58	10	22	16
08.Jun	1.018	348	330	203	55	10	14	11
09.Jun	1.020	358	329	199	55	11	23	18
10.Jun	1.034	376	336	208	55	11	19	17
11.Jun	979	386	336	225	55	10	10	18
12.Jun	973	402	337	237	55	11	20	19
13.Jun	973	417	342	233	58	10	10	25
14.Jun	959	424	342	233	58	11	15	14
15.Jun	959	422	369	233	58	13	13	19
16.Jun	982	419	373	243	59	12	25	5
17.Jun	984	452	373	252	58	11	17	23
18.Jun	980	465	386	265	58	10	30	14
19.Jun	980	461	388	272	59	17	24	25

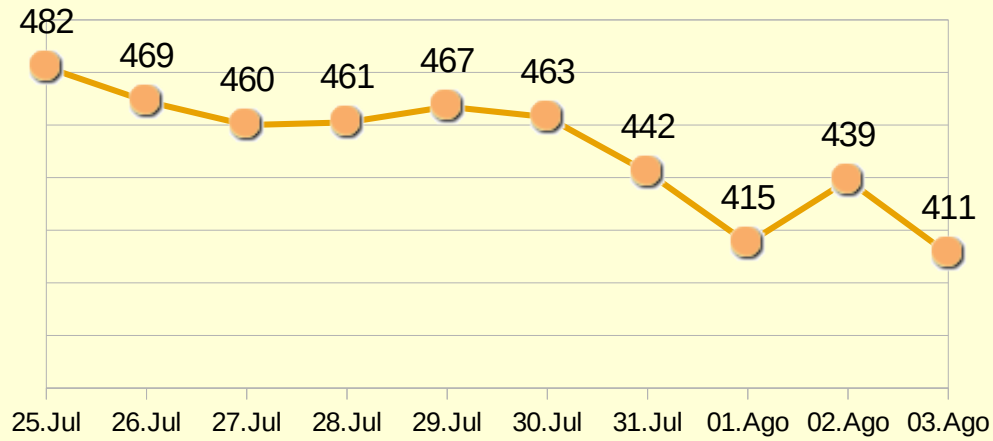
20.Jun	991	473	388	268	60	16	16	27
21.Jun	1.003	485	414	279	60	18	20	17
22.Jun	1.015	522	419	287	61	18	20	15
23.Jun	1.017	506	421	300	61	18	33	17
24.Jun	1.014	530	421	309	66	20	25	12
25.Jun	1.027	553	421	300	66	26	25	28
26.Jun	1.027	573	421	299	70	26	24	18
27.Jun	1.032	563	421	307	70	25	28	23
28.Jun	1.031	551	427	313	69	22	23	28
29.Jun	1.036	545	427	311	71	25	22	20
30.Jun	1.038	549	427	324	71	21	34	23
01.Jul	1.038	556	427	314	72	23	19	11
02.Jul	1.039	558	433	319	74	23	30	29
03.Jul	1.038	577	439	318	73	24	25	36
04.Jul	1.038	570	439	320	72	16	32	22
05.Jul	1.030	557	439	330	73	22	30	25
06.Jul	1.030	563	439	329	72	18	24	25

07.Jul	1.028	580	439	308	72	23	38	24
08.Jul	1.028	550	439	314	72	27	50	31
09.Jul	1.008	556	439	320	72	26	45	12
10.Jul	1.001	538	444	314	73	23	51	18
11.Jul	1.001	556	444	304	73	25	34	22
12.Jul	1.001	545	444	308	68	26	34	24
13.Jul	1.009	528	444	306	68	17	28	32
14.Jul	1.009	556	444	303	68	16	28	27
15.Jul	1.003	555	444	310	68	17	42	24
16.Jul	1.001	559	446	310	68	15	28	22
17.Jul	1.000	554	446	309	68	20	32	19
18.Jul	1.000	545	446	302	68	17	41	17
19.Jul	999	567	446	305	73	11	50	18
20.Jul	1.001	569	446	298	73	13	34	22
21.Jul	1.033	578	446	295	73	20	43	18
22.Jul	1.033	543	458	309	73	19	76	26
23.Jul	1.033	557	458	283	73	20	46	31

24.Jul	1.011	518	458	310	73	17	40	13
25.Jul	1.011	482	458	290	73	17	49	15
26.Jul	1.006	469	458	302	73	21	41	16
27.Jul	1.009	460	458	311	73	18	35	19
28.Jul	1.001	461	458	315	73	14	44	14
29.Jul	1.001	467	458	315	73	18	36	12
30.Jul	996	463	458	299	73	19	31	25
31.Jul	983	442	458	298	73	19	58	25
01.Ago	984	415	458	286	73	18	65	15
02.Ago	984	439	458	288	73	17	25	16
03.Ago	984	411	458	279	73	17	41	16
	Leitos Clínicos	Clínicos Ocupados	Leitos UTI	Leitos UTI Ocupados	Leitos de Estabilização	Estabilização Ocupados	Altas	Óbitos
25.Abr	725	86	175	52	34	1	8	1
03.Ago	984	411	458	279	73	17	41	16

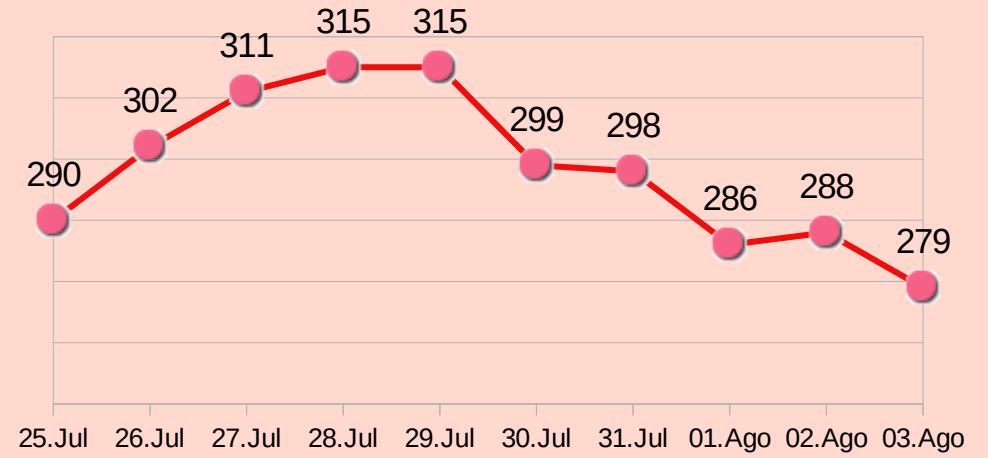
Ocupação Leitos Clínicos - Piauí

Evolução nos últimos dias



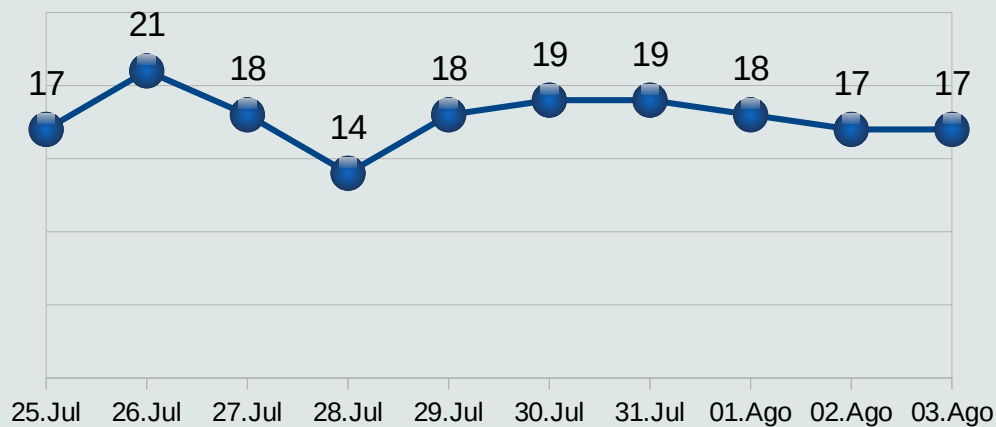
Ocupação Leitos de UTI - Piauí

Evolução nos últimos dias



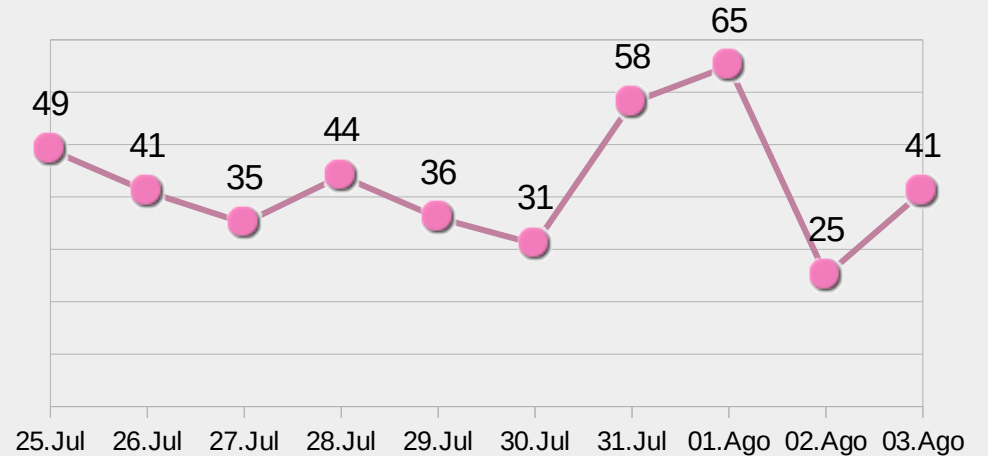
Ocupação dos Leitos de Estabilização - Piauí

Evolução nos últimos dias



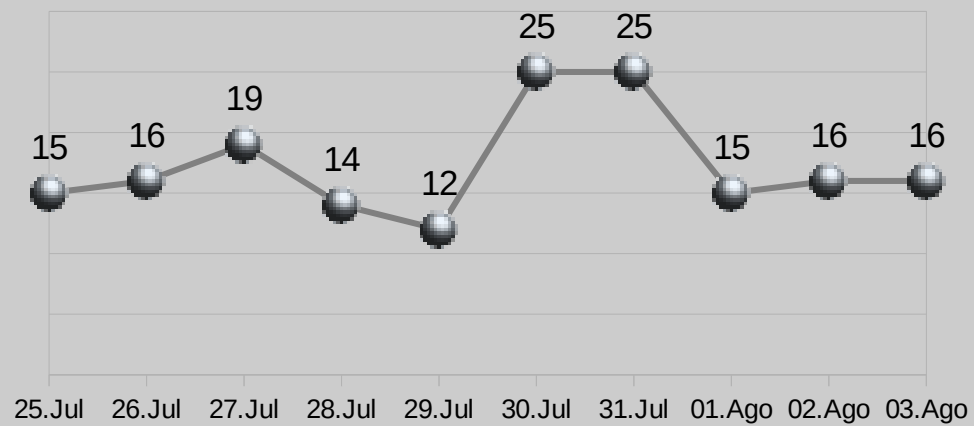
Evolução de Altas de pacientes - Piauí

Evolução nos últimos dias



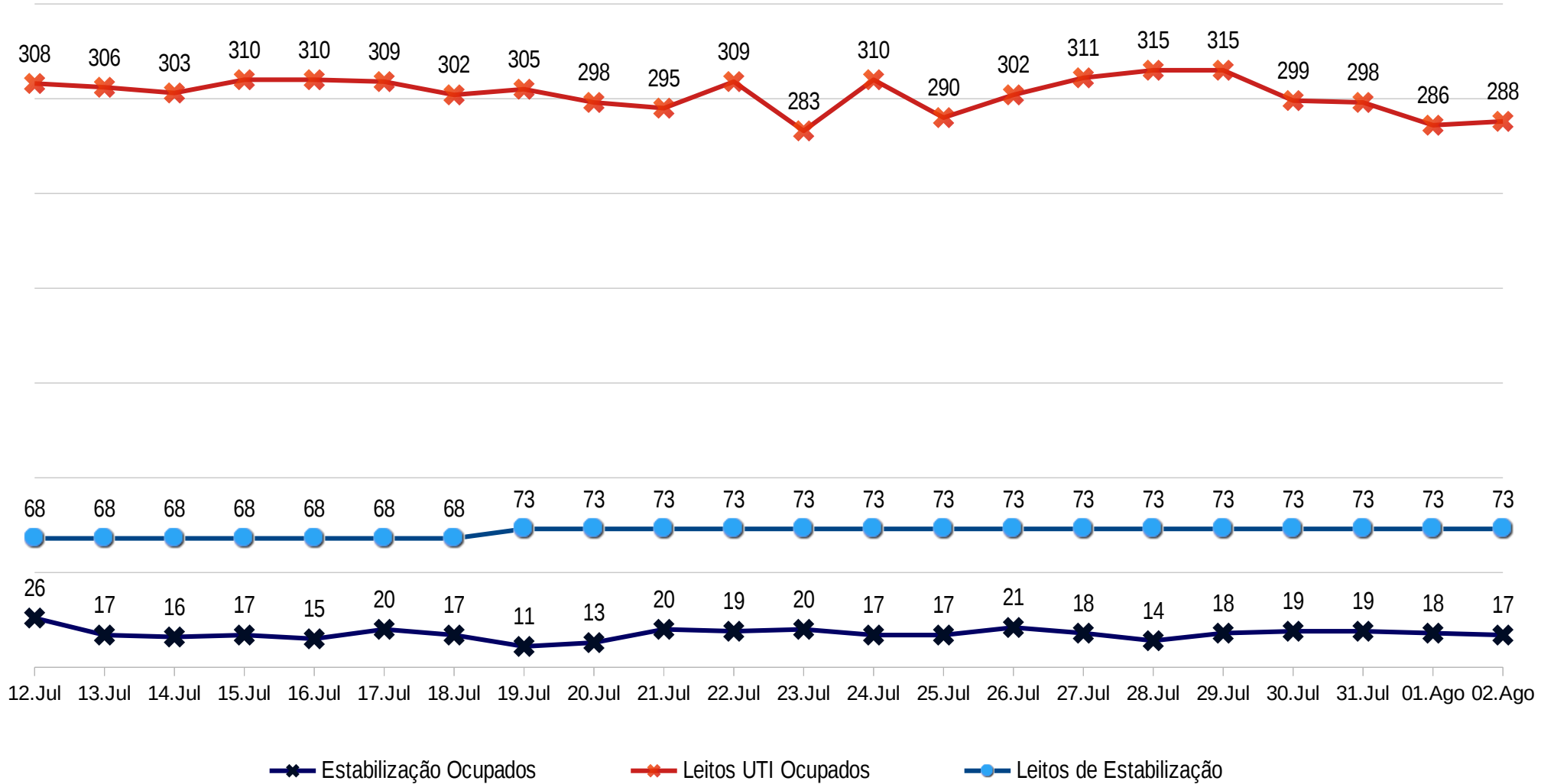
Óbitos de pacientes COVID-19 - Piauí

Evolução nos últimos dias



Evolução dos Leitos de UTI e Estabilização - Piauí

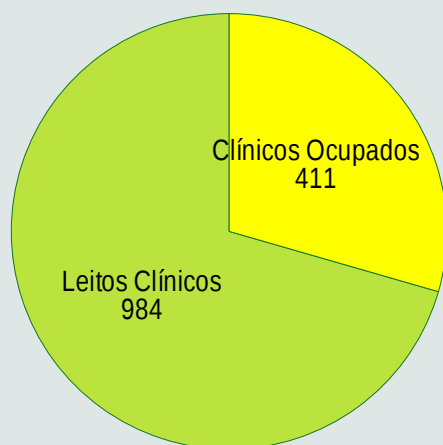
Evolução nos últimos vinte e dois dias



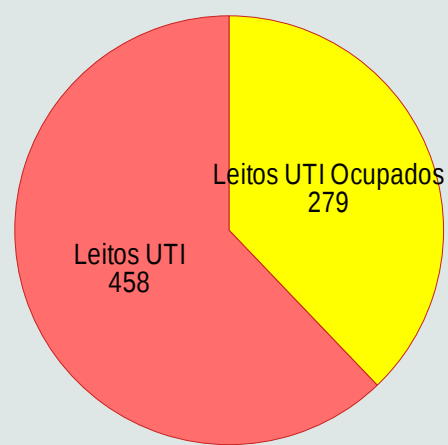
Quadro Geral de Leitos – Piauí – 03 Agosto 2020

	Leitos Clínicos	Clínicos Ocupados	Leitos UTI	Leitos UTI Ocupados	Leitos de Estabilização	Estabilização Ocupados	Altas	Óbitos	Leitos C/ Respiradores	C/ Respiradores Ocupados
TOTAL	984	411	458	279	73	17	41	16	531	296
Capital	543	245	326	210	33	13	8	7	359	223
Interior	441	166	132	69	40	4	33	9	172	73
Público	747	298	337	198	57	15	39	12	394	213
Privado	237	113	121	81	16	2	2	4	137	83

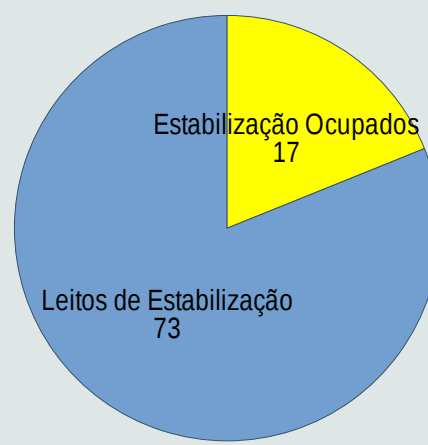
Leitos Clínicos - Piauí



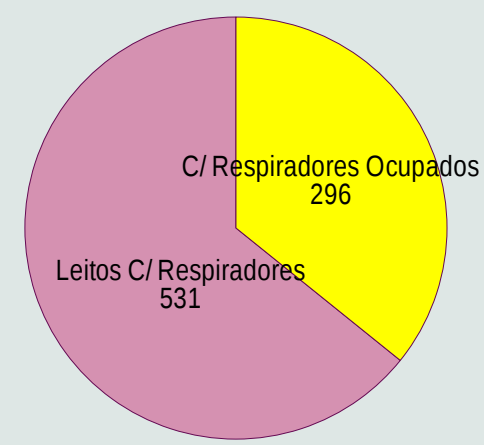
Leitos UTI - Piauí



Leitos Estabilização



Leitos com Respiradores



Leitos com respiradores para pacientes COVID Grave



Wellington Dias
Governador do Estado do Piauí

Regina Sousa
Vice-Governadora

Osmar Júnior
Secretário de Governo

Florentino Veras
Secretário Estadual da Saúde

Assessoria de Comunicação - ASCOM
Élida de Sá / Elisangela Pegado

Gabinete
Aline Santana / Laisa

Superintendência de Gestão da Rede de Média e Alta Complexidade – SUGMAC
Alderico Gomes Tavares

Superintendência de Atenção Primária à Saúde e Municípios – SUPAT
Herlon Clístenes Lima Guimarães

Superintendência de Organização do Sistema de Saúde
Lurecina Pereira da Silva

Diretoria de Contratos, Convênios e Assuntos Estratégico (DUCCAE)
Antonio Neris Machado Júnior

Diretoria Unidade Executiva do Fundo Estadual de Saúde (FUNSAÚDE)
Juliana Veras de Souza

Diretoria de Vigilância e Atenção à Saúde - DUVAS
Cristiana Maria Ferraz Damasceno Moura Fé

Gerência de Atenção à Saúde / Busca Ativa
Dília Falcão

Diretoria de Unidade de Controle, Avaliação, Regulação e Auditoria (DUCARA)
Avelino Medeiros da Silva Filho

Coordenação de Tecnologia da Informação
Sinésio Carvalho / Expedito Fabiano

Diretoria de Vigilância Sanitária - DIVISA
Tatiana Vieira Sousa Chaves

Diretoria de Unidade de Administração (DUAD)
Igor Fontinele Cruz

Diretoria de Unidade de Planejamento (DUP)
Ana Maria Menezes Neiva Eulálio Amorim

Diretoria de Unidade de Gestão de Pessoas (DUGP)
Maria Lucilene de Sousa

Diretoria de Unidade de Descentralização e Organização Hospitalar (DUDOH)
Joselma Maria Oliveira Silva

Diretoria de Unidade de Assistência Farmacêutica (DUAF)
Wanda de França Avelino

Centro de Hematologia e Hemoterapia do Piauí - HEMOPI
Jurandir Martins dos Santos Filho

Laboratório Central de Saúde Pública do Piauí - LACEN
Walterlene Carvalho



Secretaria de Estado da Saúde / SESAPI