

SAÚDE
Secretaria de Estado
da Saúde / SESAPI



Piauí
GOVERNO DO ESTADO

Boletim SESAPI - COVID-19

20 Julho 2020

19:47 h

Leitos Hospitalares - Situação

- Redes Pública e Privada
- Distribuição (Capital e Interior)
 - Leitos Clínicos
 - Leitos UTIs - Unidade de Terapia Intensiva
 - Leitos para Estabilização

Município	Tipo	Hospital	Leitos Clínicos	Clínicos Ocupados	Leitos UTI	Leitos UTI Ocupados	Leitos de Estabilização	Estabilização Ocupados	Altas	Óbitos
Amarante	Publico	Hospital de Amarante	5	2	0	0	1	0	0	0
Barras	Publico	Hosp Regional Leonidas Melo	24	10	0	0	2	0	2	0
Bom Jesus	Publico	Hospital Regional de Bom Jesus	12	11	0	0	2	1	1	0
Campo Maior	Publico	Hospital Regional de Campo Maior	15	8	0	0	5	0	0	0
Canto do Buriti	Publico	Hospital Estadual de Canto do Buriti	2	0	0	0	2	0	0	0
Corrente	Publico	Hospital Regional Dr João Pacheco Cavalcante	5	0	0	0	2	0	0	0
Curimatá	Publico	Hospital Local Júlio B de Macedo	9	0	0	0	1	0	0	0
Demerval Lobão	Publico	Hospital Local de Demerval Lobão	7	4	0	0	1	0	0	0
Elesbão Veloso	Publico	Hospital Estadual Norberto Moura	5	0	0	0	0	0	0	0
Esperantina	Publico	Hospital Estadual Júlio Hartman	10	4	0	0	3	0	1	1
Floriano	Publico	Hospital Regional Tibério Nunes	15	9	20	5	0	0	4	1
Interior	Privado	Outros Hospitais Privados**	0	0	0	0	0	0	0	0
Interior	Publico	Outros Hospitais Públicos**	0	0	0	0	0	0	0	0
Luzilândia	Publico	Hospital Local de Luzilândia	16	8	0	0	2	0	1	0
Oeiras	Publico	Hospital Regional Deolindo Couto	25	5	10	5	0	0	1	0
Parnaíba	Publico	Hospital Estadual Dirceu Arcoverde – HEDA	37	16	25	12	0	0	0	0
Parnaíba	Publico	Hospital Nossa Senhora de Fátima	20	14	10	8	0	0	0	4
Parnaíba	Privado	Hospital Marques Bastos - SPMIP	0	0	0	0	0	0	0	0
Parnaíba	Privado	Instituto Praxis	0	0	0	0	0	0	0	0
Parnaíba	Privado	PRO MEDICA	30	12	0	0	3	0	1	0
Parnaíba	Privado	Santa Casa de Misericórdia	0	0	0	0	0	0	0	0
Paulistana	Publico	Hospital Regional Mariana Pires Ferreira	8	1	0	0	2	0	0	0
Picos	Publico	Hospital Regional Justino Luz	35	15	20	7	2	0	0	3
Piripiri	Publico	Hospital Regional Chagas Rodrigues	24	9	10	7	2	1	1	3
São João do Piauí	Publico	Hospital Regional Teresinha Nunes de Barros	13	1	0	0	2	0	0	0
São Miguel do Tapuio	Publico	Hospital Estadual José Furtado de Mendonça	4	1	0	0	0	0	0	0
São Raimundo Nonato	Publico	Hospital Regional Sen Candido Ferraz	20	5	15	4	0	0	0	0
Simplicio Mendes	Publico	Hospital Estadual José de Moura Fé	6	0	0	0	2	0	0	0
Teresina	Publico	Hospital Areolino de Abreu	5	0	0	0	0	0	0	0

Teresina	Publico	Hospital da Polícia Militar Dirceu Arcoverde – HPM	24	24	7	4	2	0	0	0
Teresina	Publico	Hospital de Campanha – Verdão	90	14	0	0	10	5	1	0
Teresina	Publico	Hospital de Campanha Lar da Fraternidade	35	0	0	0	0	0	0	0
Teresina	Publico	Hospital de Campanha Pedro Balzi – BADMINTON	81	46	0	0	2	2	0	0
Teresina	Publico	Hospital de Doenças Tropicais Natan Portella – HDIC	12	8	17	17	1	0	0	2
Teresina	Privado	Hospital de Terapia Intensiva (HTI)	0	0	0	0	0	0	0	0
Teresina	Publico	Hospital de Urgência de Teresina Zenon Rocha - HUT	35	24	48	39	0	0	0	0
Teresina	Publico	Hospital Geral do Monte Castelo	43	43	7	7	0	0	0	0
Teresina	Publico	Hospital Getúlio Vargas – HGV	30	24	50	33	0	0	2	3
Teresina	Publico	Hospital Infantil Lucidio Portella – HILP	6	2	10	4	1	0	2	0
Teresina	Privado	Hospital Rio Poty	0	0	2	0	0	0	0	1
Teresina	Privado	Hospital São Marcos	38	38	30	30	0	0	0	0
Teresina	Privado	Hospital São Paulo	12	10	12	10	5	0	0	0
Teresina	Publico	Hospital Universitário da Universidade Federal do Piauí	17	17	30	24	0	0	2	2
Teresina	Publico	Maternidade Dona Evangelina Rosa – MDER	18	12	16	7	2	0	2	0
Teresina	Privado	Outros Hospitais Privados**	0	0	0	0	0	0	0	0
Teresina	Publico	Outros Hospitais Públicos**	0	0	0	0	0	0	0	0
Teresina	Privado	PRONTOMED	84	77	37	24	1	0	7	0
Teresina	Público	PRONTOMED LEITOS CONTRATADOS P/ESTADO	10	9	30	25	0	0	0	0
Teresina	Publico	Unidade de Saúde do Promorar	20	9	0	0	0	0	0	1
Teresina	Publico	Unidade Integrada do Mocambinho	5	2	0	0	1	0	0	0
Teresina	Privado	UNIMED	70	61	40	26	7	3	6	1
Uruçuí	Publico	Hospital Regional Sen Dirceu Arcoverde	12	11	0	0	5	1	0	0
Valença	Publico	Hospital Regional Eustaquio Portela	7	3	0	0	2	0	0	0
		TOTAL	1.001	569	446	298	73	13	34	22
			Leitos Clínicos	Clínicos Ocupados	Leitos UTI	Leitos UTI Ocupados	Leitos de Estabilização	Estabilização Ocupados	Altas	Óbitos
		Capital	577	348	314	230	33	10	15	10
		Interior	424	221	132	68	40	3	19	12
		Publico	767	371	325	208	57	10	20	20
		Privado	234	198	121	90	16	3	14	2

Leitos com respiradores TOTAL	519
Leitos com respiradores OCUPADOS	311
Leitos com respiradores LIVRES	208

Ocupação de Leitos com Respiradores 59,92%

Evolução - Ocupação de Leitos com Respiradores a partir de 12 de Maio 2020

12 de Maio 2020	37,45%	16 de Junho 2020	59,03%
13 de Maio 2020	40,73%	17 de Junho 2020	61,02%
14 de Maio 2020	43,48%	18 de Junho 2020	61,94%
15 de Maio 2020	45,04%	19 de Junho 2020	64,65%
16 de Maio 2020	46,07%	20 de Junho 2020	63,39%
17 de Maio 2020	43,93%	21 de Junho 2020	62,66%
18 de Maio 2020	46,43%	22 de Junho 2020	63,54%
19 de Maio 2020	48,57%	23 de Junho 2020	65,98%
20 de Maio 2020	49,65%	24 de Junho 2020	67,56%
21 de Maio 2020	50,00%	25 de Junho 2020	66,94%
22 de Maio 2020	57,69%	26 de Junho 2020	66,19%
23 de Maio 2020	53,50%	27 de Junho 2020	67,62%

24 de Maio 2020	53,26%	28 de Junho 2020	67,54%
25 de Maio 2020	52,92%	29 de Junho 2020	67,47%
26 de Maio 2020	54,98%	30 de Junho 2020	69,28%
27 de Maio 2020	54,98%	01 de Julho 2020	67,54%
28 de Maio 2020	55,33%	02 de Julho 2020	67,46%
29 de Maio 2020	56,36%	03 de Julho 2020	66,80%
30 de Maio 2020	57,65%	04 de Julho 2020	65,75%
31 de Maio 2020	57,98%	05 de Julho 2020	68,75%
01 de Junho 2020	61,51%	06 de Julho 2020	67,91%
02 de Junho 2020	56,67%	07 de Julho 2020	64,77%
03 de Junho 2020	56,69%	08 de Julho 2020	66,73%
04 de Junho 2020	51,32%	09 de Julho 2020	67,71%
05 de Junho 2020	53,49%	10 de Julho 2020	65,18%
06 de Junho 2020	52,90%	11 de Julho 2020	63,64%
07 de Junho 2020	54,64%	12 de Julho 2020	65,23%
08 de Junho 2020	55,32%	13 de Julho 2020	63,09%
09 de Junho 2020	54,69%	14 de Julho 2020	62,30%
10 de Junho 2020	56,01%	15 de Julho 2020	63,87%
11 de Junho 2020	60,10%	16 de Julho 2020	63,23%
12 de Junho 2020	63,27%	17 de Julho 2020	64,01%
13 de Junho 2020	60,75%	18 de Julho 2020	62,06%
14 de Junho 2020	61,00%	18 de Julho 2020	60,89%
15 de Junho 2020	57,61%		

Território	Leitos Clínicos	Clínicos Ocupados	Leitos UTI	Leitos UTI Ocupados	Leitos de Estabilização	Estabilização Ocupados
Alto Parnaíba	12	11	0	0	5	1
Carnaubais	19	9	0	0	5	0
Chapada das Mangabeiras	26	11	0	0	5	1
Chapada Vale do Rio Itaim	8	1	0	0	2	0
Cocais	74	31	10	7	9	1
Entre Rios	647	426	336	250	34	10
Planície Litorânea	87	42	35	20	3	0
Serra da Capivara	33	6	15	4	2	0
Vale do Canindé	31	5	10	5	2	0
Vale do Rio Guaribas	35	15	20	7	2	0
Vale do Sambito	12	3	0	0	2	0
Vale dos Rios Piauí e Itaueira	17	9	20	5	2	0
TOTAL	1.001	569	446	298	73	13

Município	Tipo	Hospital	Leitos Clínicos	Clínicos Ocupados	Clínicos Ocupados %	Leitos UTI	Leitos UTI Ocupados	UTI Ocupados %	Leitos de Estabilização	Estabilização Ocupados	Estabilização Ocupados %
Amarante	Publico	Hospital de Amarante	5	2	40,0%	0	0	0,0%	1	0	0,0%
Barras	Publico	Hosp Regional Leonidas Melo	24	10	41,7%	0	0	0,0%	2	0	0,0%
Bom Jesus	Publico	Hospital Regional de Bom Jesus	12	11	91,7%	0	0	0,0%	2	1	50,0%
Campo Maior	Publico	Hospital Regional de Campo Maior	15	8	53,3%	0	0	0,0%	5	0	0,0%
Canto do Buriti	Publico	Hospital Estadual de Canto do Buriti	2	0	0,0%	0	0	0,0%	2	0	0,0%
Corrente	Publico	Hospital Regional Dr João Pacheco Cavalcante	5	0	0,0%	0	0	0,0%	2	0	0,0%
Curimatá	Publico	Hospital Local Júlio B de Macedo	9	0	0,0%	0	0	0,0%	1	0	0,0%
Demerval Lobão	Publico	Hospital Local de Demerval Lobão	7	4	57,1%	0	0	0,0%	1	0	0,0%
Elesbão Veloso	Publico	Hospital Estadual Norberto Moura	5	0	0,0%	0	0	0,0%	0	0	0,0%
Esperantina	Publico	Hospital Estadual Júlio Hartman	10	4	40,0%	0	0	0,0%	3	0	0,0%
Floriano	Publico	Hospital Regional Tibério Nunes	15	9	60,0%	20	5	25,0%	0	0	0,0%
Interior	Privado	Outros Hospitais Privados**	0	0	0,0%	0	0	0,0%	0	0	0,0%
Interior	Publico	Outros Hospitais Públicos**	0	0	0,0%	0	0	0,0%	0	0	0,0%
Luzilândia	Publico	Hospital Local de Luzilândia	16	8	50,0%	0	0	0,0%	2	0	0,0%
Oeiras	Publico	Hospital Regional Deolindo Couto	25	5	20,0%	10	5	50,0%	0	0	0,0%
Parnaíba	Publico	Hospital Estadual Dirceu Arcoverde – HEDA	37	16	43,2%	25	12	48,0%	0	0	0,0%
Parnaíba	Publico	Hospital Nossa Senhora de Fátima	20	14	70,0%	10	8	80,0%	0	0	0,0%
Parnaíba	Privado	Hospital Marques Bastos - SPMIP	0	0	0,0%	0	0	0,0%	0	0	0,0%
Parnaíba	Privado	Instituto Praxis	0	0	#DIV/0!	0	0	0,0%	0	0	0,0%
Parnaíba	Privado	PRO MEDICA	30	12	0,0%	0	0	0,0%	3	0	0,0%
Parnaíba	Privado	Santa Casa de Misericórdia	0	0	#DIV/0!	0	0	0,0%	0	0	0,0%
Paulistana	Publico	Hospital Regional Mariana Pires Ferreira	8	1	12,5%	0	0	0,0%	2	0	0,0%
Picos	Publico	Hospital Regional Justino Luz	35	15	42,9%	20	7	35,0%	2	0	0,0%
Piripiri	Publico	Hospital Regional Chagas Rodrigues	24	9	37,5%	10	7	70,0%	2	1	50,0%
São João do Piauí	Publico	Hospital Regional Teresinha Nunes de Barros	13	1	7,7%	0	0	0,0%	2	0	0,0%
São Miguel do Tapuio	Publico	Hospital Estadual José Furtado de Mendonça	4	1	25,0%	0	0	0,0%	0	0	0,0%
São Raimundo Nonato	Publico	Hospital Regional Sen Candido Ferraz	20	5	25,0%	15	4	26,7%	0	0	0,0%
Simplicio Mendes	Publico	Hospital Estadual José de Moura Fé	6	0	0,0%	0	0	0,0%	2	0	0,0%

Município	Tipo	Hospital	Leitos Clínicos	Clínicos Ocupados	Clínicos Ocupados %	Leitos UTI	Leitos UTI Ocupados	UTI Ocupados %	Leitos de Estabilização	Estabilização Ocupados	Estabilização Ocupados %
Teresina	Publico	Hospital Areolino de Abreu	5	0	0,0%	0	0	0,0%	0	0	0,0%
Teresina	Publico	Hospital da Policia Militar Dirceu Arcoverde – HPM	24	24	100,0%	7	4	57,1%	2	0	0,0%
Teresina	Publico	Hospital de Campanha – Verdão	90	14	15,6%	0	0	0,0%	10	5	50,0%
Teresina	Publico	Hospital de Campanha Lar da Fraternidade	35	0	0,0%	0	0	0,0%	0	0	0,0%
Teresina	Publico	Hospital de Campanha Pedro Balzi – BADMINTON	81	46	56,8%	0	0	0,0%	2	2	100,0%
Teresina	Publico	Hospital de Doenças Tropicais Natan Portella – HDIC	12	8	66,7%	17	17	100,0%	1	0	0,0%
Teresina	Privado	Hospital de Terapia Intensiva (HTI)	0	0	0,0%	0	0	0,0%	0	0	0,0%
Teresina	Publico	Hospital de Urgência de Teresina Zenon Rocha - HUT	35	24	68,6%	48	39	81,3%	0	0	0,0%
Teresina	Publico	Hospital Geral do Monte Castelo	43	43	100,0%	7	7	100,0%	0	0	0,0%
Teresina	Publico	Hospital Getúlio Vargas – HGV	30	24	80,0%	50	33	66,0%	0	0	0,0%
Teresina	Publico	Hospital Infantil Lucidio Portella – HILP	6	2	33,3%	10	4	40,0%	1	0	0,0%
Teresina	Privado	Hospital Rio Poty	0	0	0,0%	2	0	0,0%	0	0	0,0%
Teresina	Privado	Hospital São Marcos	38	38	100,0%	30	30	100,0%	0	0	0,0%
Teresina	Privado	Hospital São Paulo	12	10	83,3%	12	10	83,3%	5	0	0,0%
Teresina	Publico	Hospital Universitário da Universidade Federal do Piauí	17	17	100,0%	30	24	80,0%	0	0	0,0%
Teresina	Publico	Maternidade Dona Evangelina Rosa – MDER	18	12	66,7%	16	7	43,8%	2	0	0,0%
Teresina	Privado	Outros Hospitais Privados**	0	0	0,0%	0	0	0,0%	0	0	0,0%
Teresina	Publico	Outros Hospitais Públicos**	0	0	0,0%	0	0	0,0%	0	0	0,0%
Teresina	Privado	PRONTOMED	84	77	91,7%	37	24	64,9%	1	0	0,0%
Teresina	Público	PRONTOMED Leitos contratados p/ ESTADO	10	9	90,0%	30	25	83,3%	0	0	0,0%
Teresina	Publico	Unidade de Saúde do Promorar	20	9	45,0%	0	0	0,0%	0	0	0,0%
Teresina	Publico	Unidade Integrada do Mocambinho	5	2	40,0%	0	0	0,0%	1	0	0,0%
Teresina	Privado	UNIMED	70	61	87,1%	40	26	65,0%	7	3	42,9%
Uruçuí	Publico	Hospital Regional Sen Dirceu Arcoverde	12	11	91,7%	0	0	0,0%	5	1	20,0%
Valença	Publico	Hospital Regional Eustaquio Portela	7	3	42,9%	0	0	0,0%	2	0	0,0%
		TOTAL	1.001	569	56,8%	446	298	66,8%	73	13	17,8%
			Leitos Clínicos	Clínicos Ocupados	Clínicos Ocupados %	Leitos UTI	Leitos UTI Ocupados	UTI Ocupados %	Leitos de Estabilização	Estabilização Ocupados	Estabilização Ocupados %

Leitos Clínicos – Piauí		
Ocupados	Livres	TOTAL
569	432	1001
56,8%	43,2%	100,0%

Leitos Clínicos – Capital		
Ocupados	Livres	TOTAL
348	229	577
60,3%	39,7%	100,0%

Leitos Clínicos – Interior		
Ocupados	Livres	TOTAL
221	772	424
52,1%	47,9%	100,0%

Leitos UTI – Piauí		
Ocupados	Livres	TOTAL
298	148	446
66,8%	33,2%	100,0%

Leitos UTI – Capital		
Ocupados	Livres	TOTAL
230	84	314
73,2%	26,8%	100,0%

Leitos UTI – Interior		
Ocupados	Livres	TOTAL
68	64	132
51,5%	48,5%	100,0%

	Leitos Clínicos	Clínicos Ocupados	Leitos UTI	Leitos UTI Ocupados	Leitos de Estabilização	Estabilização Ocupados	Altas	Óbitos
	1.001	569	446	298	73	13	34	22
Capital	577	348	314	230	33	10	15	10
Interior	424	221	132	68	40	3	19	12
Público	767	371	325	208	57	10	20	20
Privado	234	198	121	90	16	3	14	2

Leitos Clínicos – Capital / Interior			
Local	Ocupados	Livres	TOTAL
Capital	348	229	577
Interior	221	203	424
TOTAL	569	432	1001

Leitos Clínicos – Piauí			
Tipo	Ocupados	Livres	TOTAL
Público	371	396	767
Privado	198	36	234
TOTAL	569	432	1001

Leitos Clínicos – Público / Privado			
Tipo	Ocupados	Livres	TOTAL
Público	48,4%	51,6%	767
Privado	84,6%	15,4%	234

Leitos UTI – Capital / Interior			
Local	Ocupados	Livres	TOTAL
Capital	230	84	314
Interior	68	64	132
TOTAL	298	148	446

Leitos UTI – Piauí			
Tipo	Ocupados	Livres	TOTAL
Público	208	117	325
Privado	90	31	121
TOTAL	298	148	446

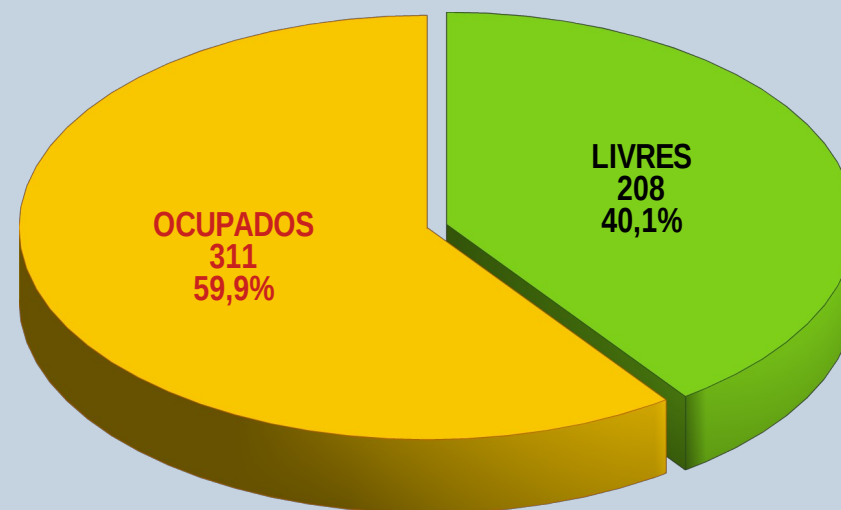
Leitos UTI – Público / Privado %			
Tipo	Ocupados	Livres	TOTAL
Público	64,0%	36,0%	325
Privado	74,4%	25,6%	121

Leitos Estabilização - Capital / Interior			
Local	Ocupados	Livres	TOTAL
Capital	10	23	33
Interior	3	37	40
TOTAL	13	60	73

Leitos Estabilização – Público / Privado			
Local	Ocupados	Livres	TOTAL
Público	10	47	57
Privado	3	13	16
TOTAL	13	60	73

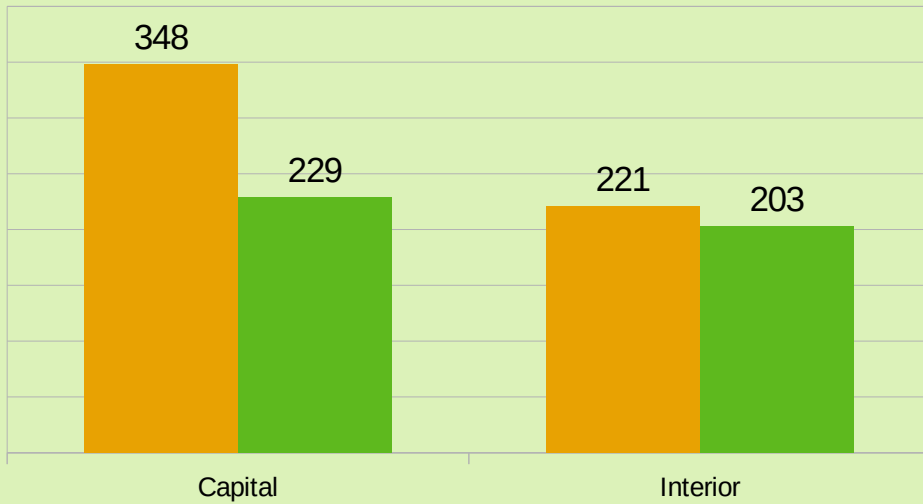
Leitos com respiradores – Total no Estado	519
OCUPADOS	311
LIVRES	208

Leitos equipados com Respiradores - Piauí
Para paciente COVID grave - 19 Julho 2020



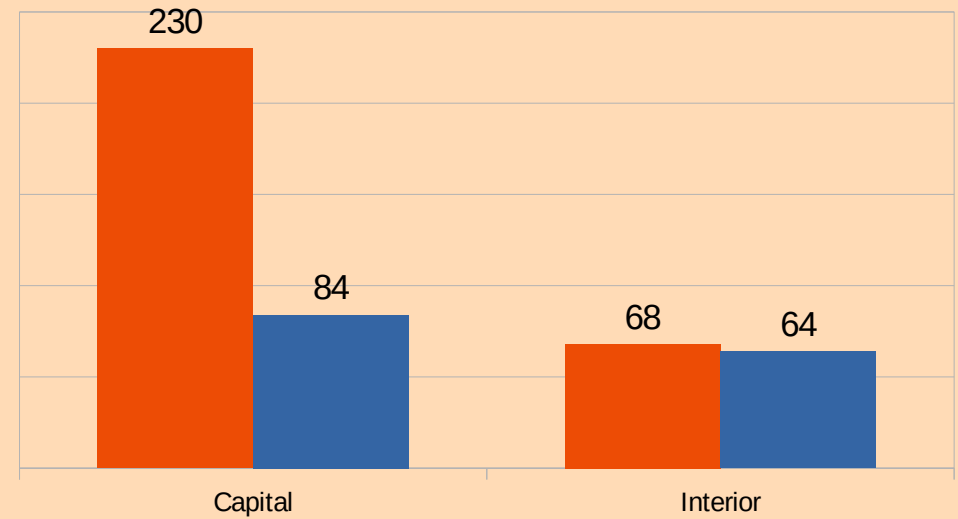
Leitos Clínicos - Capital / Interior

19 Julho 2020



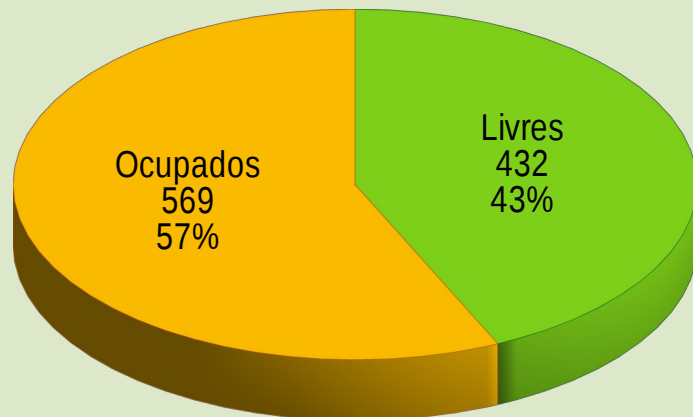
Leitos UTI - Capital / Interior

19 Julho 2020



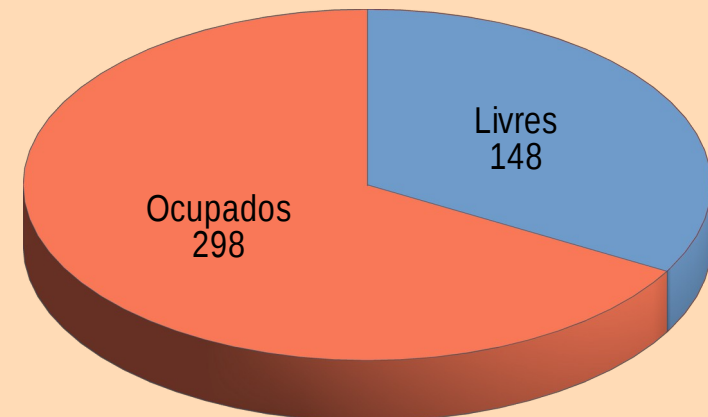
Leitos Clínicos - Piauí

19 Julho 2020



Ocupação UTI - Piauí

19 Julho 2020



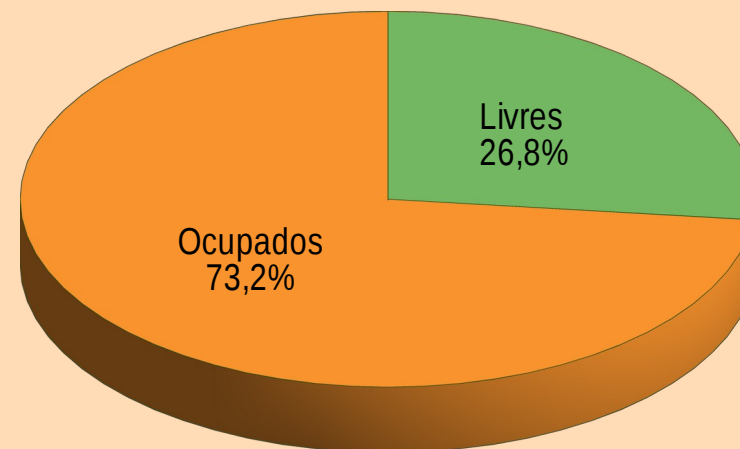
Ocupação de Leitos UTI - Interior

19 Julho 2020

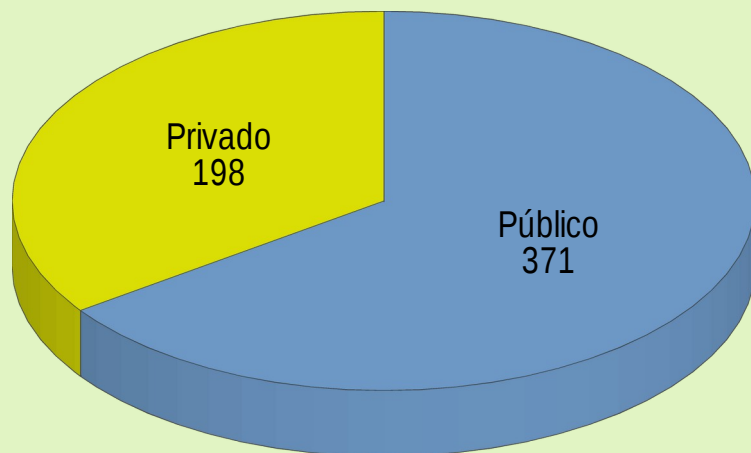


Leitos UTI - Capital

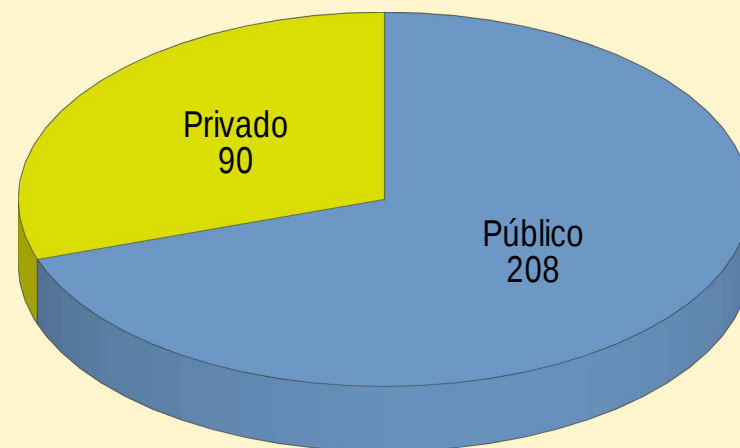
19 Julho 2020



(Quantidade Leitos Clínicos Ocupados – Piauí Por tipo de Rede

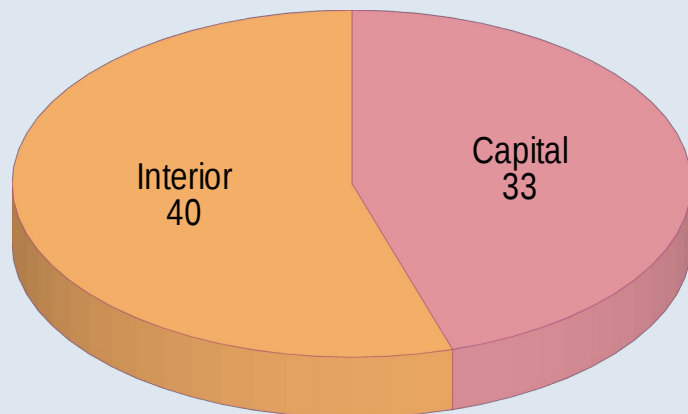


Quantidade de Leitos UTI Ocupados – Piauí Tipo de Rede



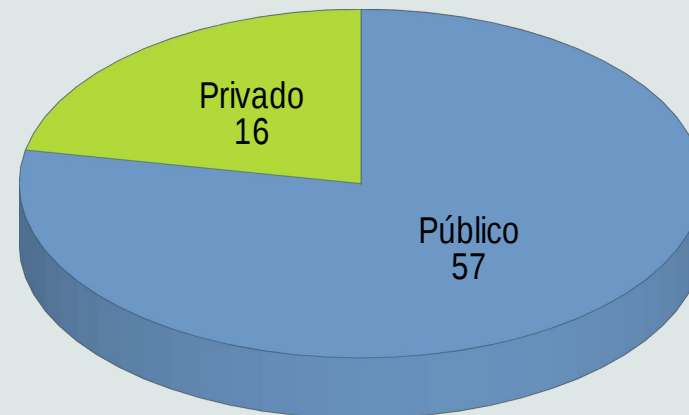
Leitos de Estabilização - Piauí

Situação em 19 de Julho 2020



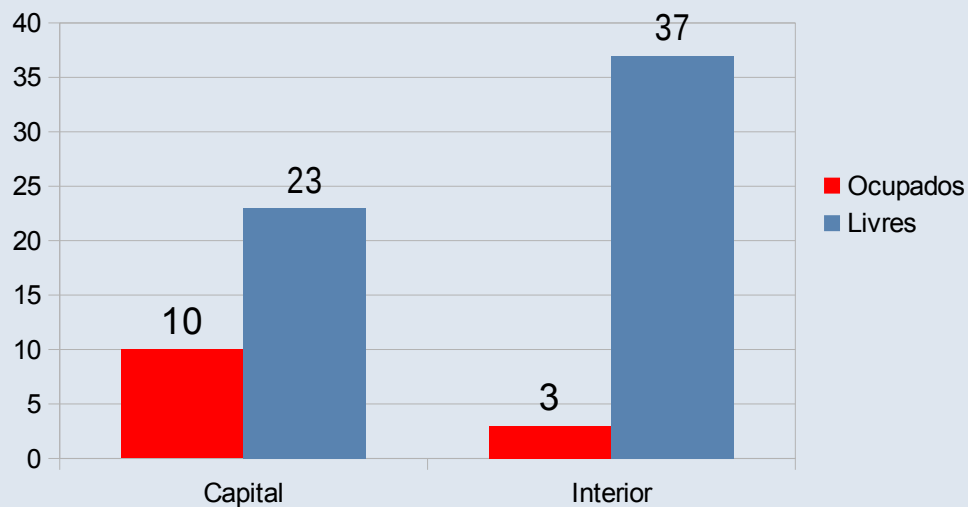
Leitos de Estabilização - Piauí

Situação em 19 de Julho 2020



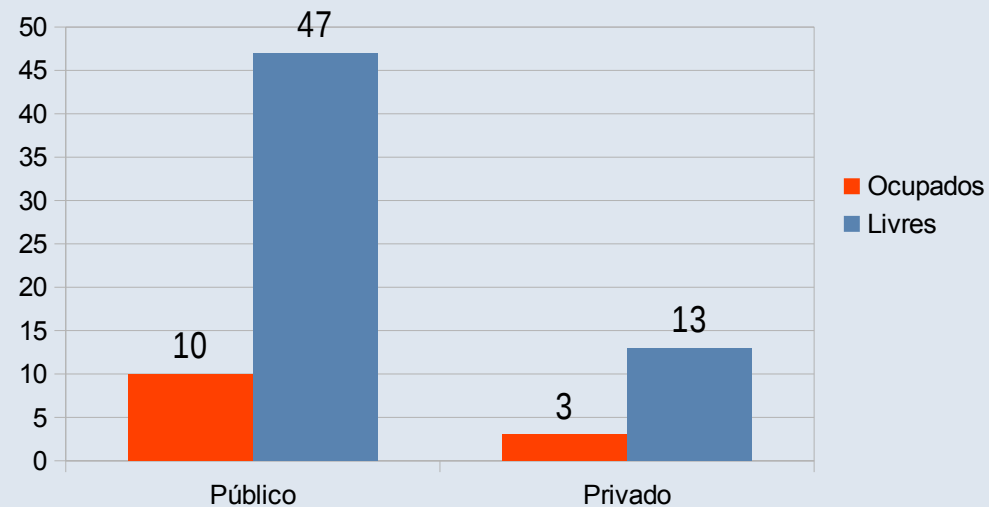
Leitos de Estabilização - Capital / Interior

Situação em 19 de Julho 2020



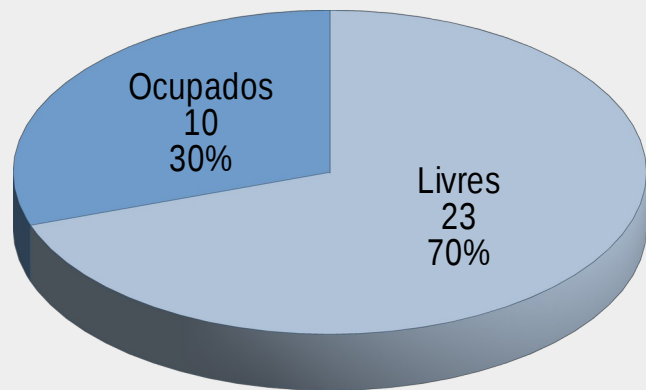
Leitos de Estabilização - Tipo de Rede

Situação em 19 Julho 2020



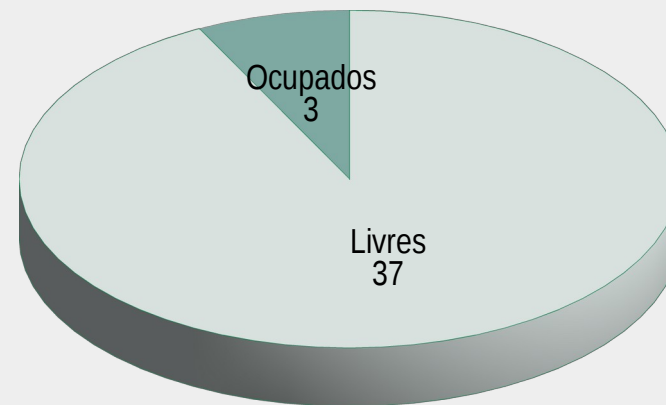
Ocupação dos Leitos de Estabilização

Teresina - 19 Julho 2020



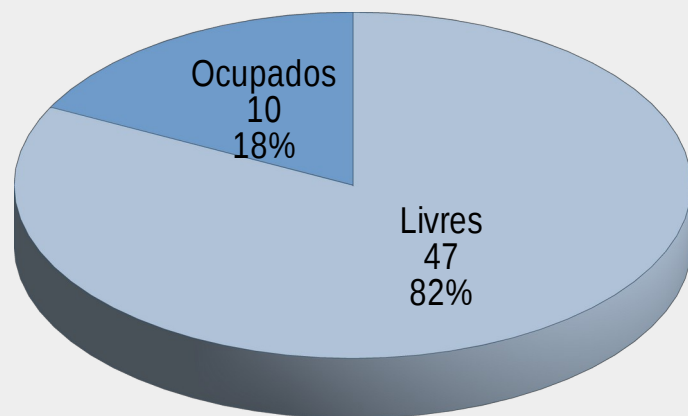
Ocupação dos Leitos de Estabilização

Interior - 19 Julho 2020



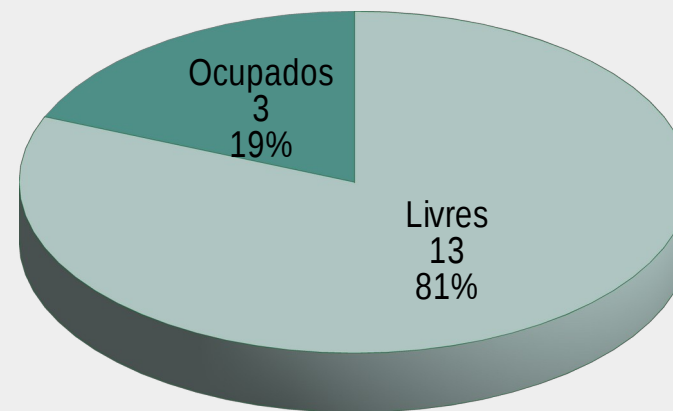
Ocupação de Leitos de Estabilização

Rede Publica



Ocupação de Leitos de Estabilização

Rede Privada



Evolução nos últimos dias

	Leitos Clínicos	Clínicos Ocupados	Leitos UTI	Leitos UTI Ocupados	Leitos de Estabilização	Estabilização Ocupados	Altas	Óbitos
03.Mai	774	129	188	64	37	6	11	1
04.Mai	760	137	189	70	46	2	2	0
05.Mai	760	145	189	75	46	7	7	2
06.Mai	760	167	189	82	46	5	10	2
07.Mai	767	190	196	82	39	3	9	3
08.Mai	766	198	208	88	42	3	10	0
09.Mai	766	199	210	86	39	0	12	3
10.Mai	766	200	210	98	39	2	14	4
11.Mai	776	211	220	104	39	3	5	4
12.Mai	766	201	236	101	39	2	9	6
13.Mai	782	218	236	109	39	3	8	5
14.Mai	786	217	237	118	39	2	10	0
15.Mai	793	231	241	123	41	4	7	4
16.Mai	824	226	241	127	39	2	8	9

17.Mai	828	236	241	121	39	2	13	7
18.Mai	828	239	241	127	39	3	1	4
19.Mai	818	244	241	134	39	2	16	5
20.Mai	899	247	243	139	43	3	9	3
21.Mai	850	267	243	140	43	3	8	4
22.Mai	854	311	237	155	49	10	20	7
23.Mai	854	326	237	148	49	5	12	6
24.Mai	853	331	246	150	45	5	12	9
25.Mai	853	340	246	148	45	6	8	9
26.Mai	853	338	246	158	45	2	19	17
27.Mai	856	325	246	159	45	1	21	4
28.Mai	864	336	246	158	45	3	16	8
29.Mai	864	322	246	161	45	3	18	11
30.Mai	864	331	262	174	45	3	11	5
31.Mai	864	329	262	175	45	3	14	7
01.Jun	864	312	259	183	45	4	14	12
02.Jun	955	324	267	181	63	6	12	13

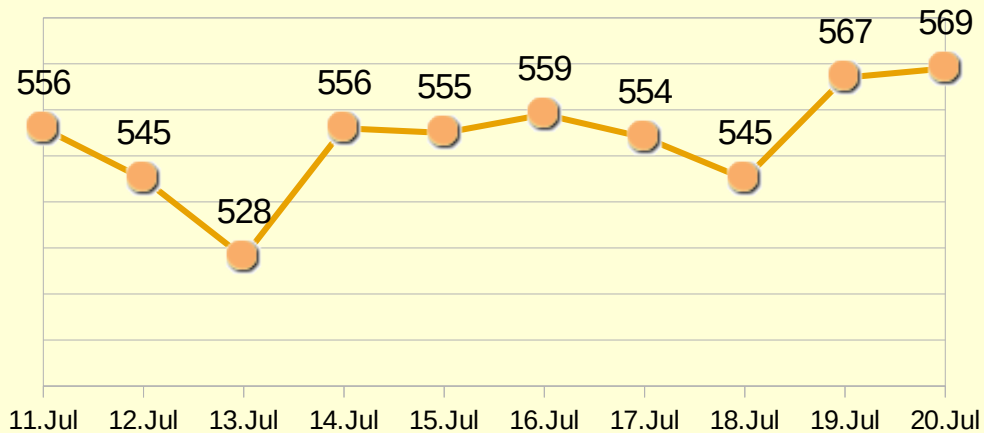
03.Jun	960	369	281	186	63	9	10	10
04.Jun	1.019	354	322	182	58	13	19	15
05.Jun	1.019	359	314	189	58	10	12	7
06.Jun	1.023	373	326	188	71	22	15	15
07.Jun	1.018	348	330	202	58	10	22	16
08.Jun	1.018	348	330	203	55	10	14	11
09.Jun	1.020	358	329	199	55	11	23	18
10.Jun	1.034	376	336	208	55	11	19	17
11.Jun	979	386	336	225	55	10	10	18
12.Jun	973	402	337	237	55	11	20	19
13.Jun	973	417	342	233	58	10	10	25
14.Jun	959	424	342	233	58	11	15	14
15.Jun	959	422	369	233	58	13	13	19
16.Jun	982	419	373	243	59	12	25	5
17.Jun	984	452	373	252	58	11	17	23
18.Jun	980	465	386	265	58	10	30	14
19.Jun	980	461	388	272	59	17	24	25

20.Jun	991	473	388	268	60	16	16	27
21.Jun	1.003	485	414	279	60	18	20	17
22.Jun	1.015	522	419	287	61	18	20	15
23.Jun	1.017	506	421	300	61	18	33	17
24.Jun	1.014	530	421	309	66	20	25	12
25.Jun	1.027	553	421	300	66	26	25	28
26.Jun	1.027	573	421	299	70	26	24	18
27.Jun	1.032	563	421	307	70	25	28	23
28.Jun	1.031	551	427	313	69	22	23	28
29.Jun	1.036	545	427	311	71	25	22	20
30.Jun	1.038	549	427	324	71	21	34	23
01.Jul	1.038	556	427	314	72	23	19	11
02.Jul	1.039	558	433	319	74	23	30	29
03.Jul	1.038	577	439	318	73	24	25	36
04.Jul	1.038	570	439	320	72	16	32	22
05.Jul	1.030	557	439	330	73	22	30	25
06.Jul	1.030	563	439	329	72	18	24	25

07.Jul	1.028	580	439	308	72	23	38	24
08.Jul	1.028	550	439	314	72	27	50	31
09.Jul	1.008	556	439	320	72	26	45	12
10.Jul	1.001	538	444	314	73	23	51	18
11.Jul	1.001	556	444	304	73	25	34	22
12.Jul	1.001	545	444	308	68	26	34	24
13.Jul	1.009	528	444	306	68	17	28	32
14.Jul	1.009	556	444	303	68	16	28	27
15.Jul	1.003	555	444	310	68	17	42	24
16.Jul	1.001	559	446	310	68	15	28	22
17.Jul	1.000	554	446	309	68	20	32	19
18.Jul	1.000	545	446	302	68	17	41	17
19.Jul	999	567	446	305	73	11	50	18
20.Jul	1.001	569	446	298	73	13	34	22
	Leitos Clínicos	Clínicos Ocupados	Leitos UTI	Leitos UTI Ocupados	Leitos de Estabilização	Estabilização Ocupados	Altas	Óbitos
25.Abr	725	86	175	52	34	1	8	1
20.Jul	1.001	569	446	298	73	13	34	22

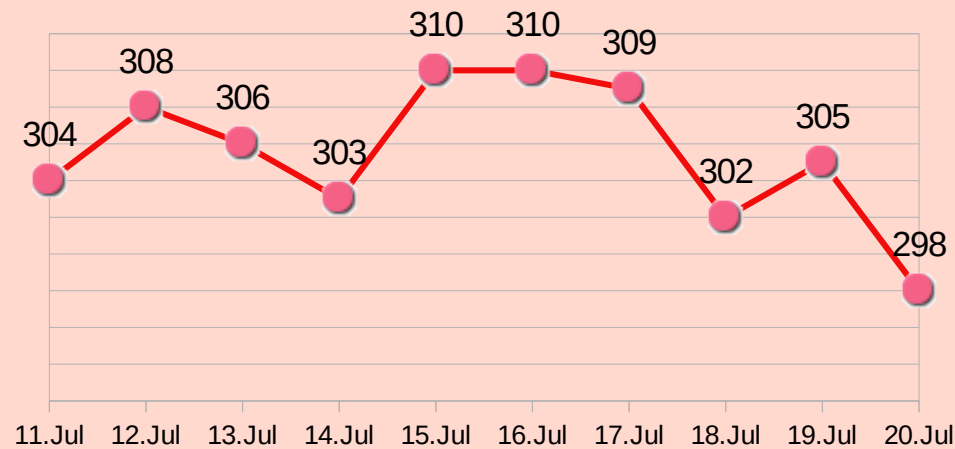
Ocupação Leitos Clínicos - Piauí

Evolução nos últimos dias



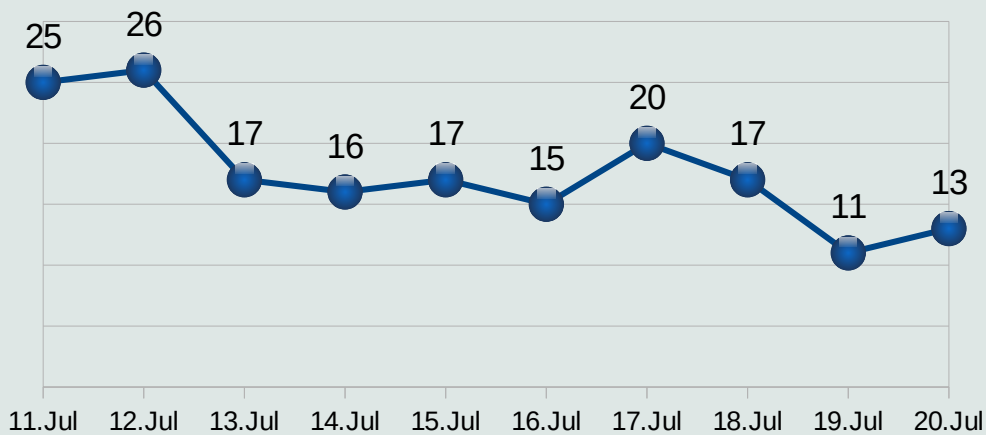
Ocupação Leitos de UTI - Piauí

Evolução nos últimos dias



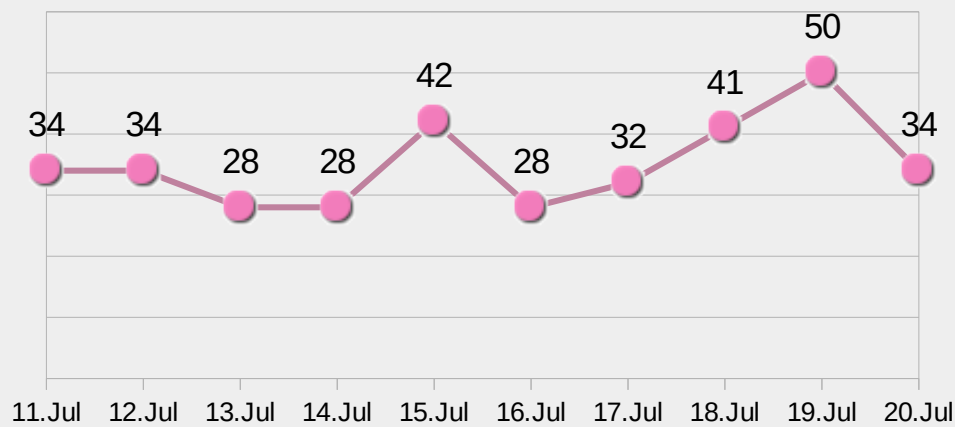
Ocupação dos Leitos de Estabilização - Piauí

Evolução nos últimos dias



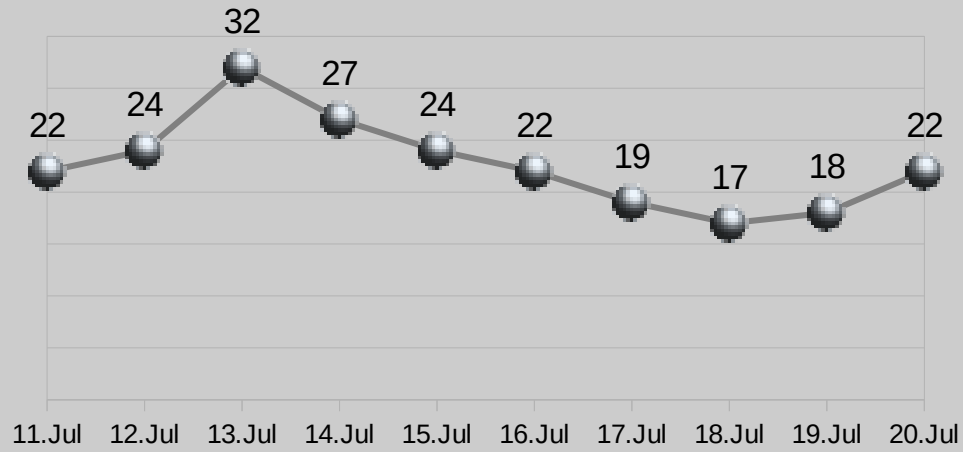
Evolução de Altas de pacientes - Piauí

Evolução nos últimos dias



Óbitos de pacientes COVID-19 - Piauí

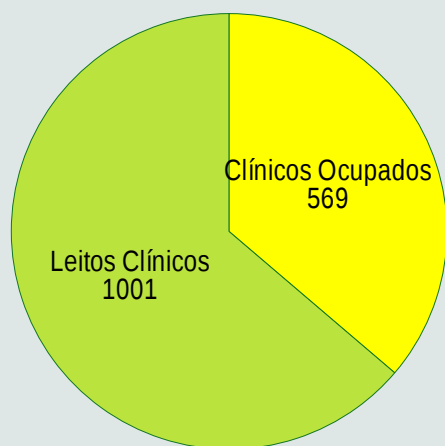
Evolução nos últimos dias



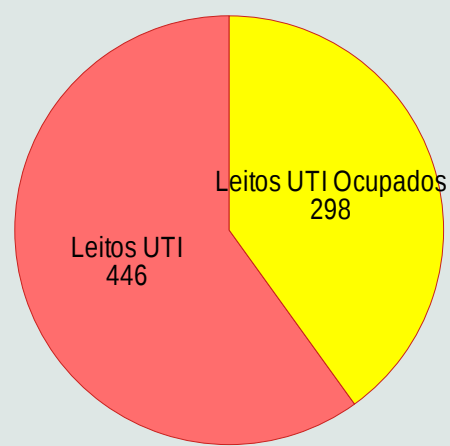
Quadro Geral de Leitos – Piauí – 20 Julho 2020

	Leitos Clínicos	Clínicos Ocupados	Leitos UTI	Leitos UTI Ocupados	Leitos de Estabilização	Estabilização Ocupados	Altas	Óbitos	Leitos C/ Respiradores	C/ Respiradores Ocupados
TOTAL	1.001	569	446	298	73	13	34	22	519	311
Capital	577	348	314	230	33	10	15	10	347	240
Interior	424	221	132	68	40	3	19	12	172	71
Público	767	371	325	208	57	10	20	20	382	218
Privado	234	198	121	90	16	3	14	2	137	93

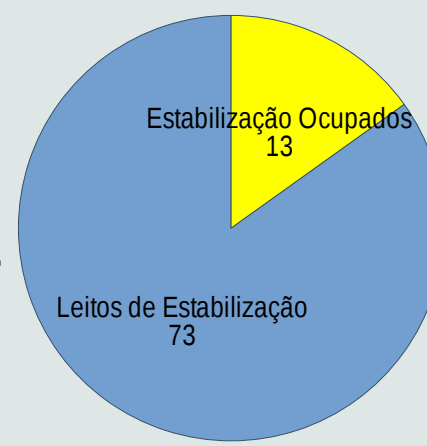
Leitos Clínicos - Piauí



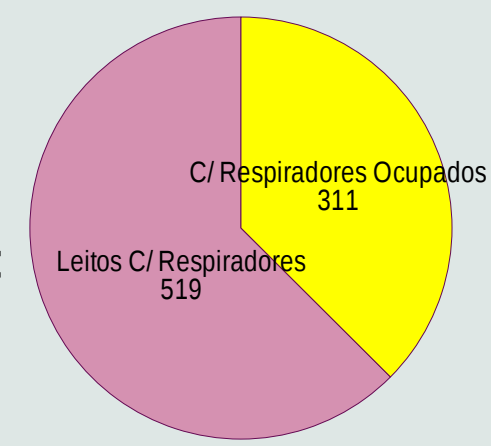
Leitos UTI - Piauí



Leitos Estabilização



Leitos com Respiradores



Leitos com respiradores para pacientes COVID Grave



Wellington Dias
Governador do Estado do Piauí

Regina Sousa
Vice-Governadora

Osmar Júnior
Secretário de Governo

Florentino Veras
Secretário Estadual da Saúde

Assessoria de Comunicação - ASCOM
Élida de Sá / Elisângela Pegado

Gabinete
Aline Santana / Laisa

Superintendência de Gestão da Rede de Média e Alta Complexidade – SUGMAC
Alderico Gomes Tavares

Superintendência de Atenção Primária à Saúde e Municípios – SUPAT
Herlon Clístenes Lima Guimarães

Superintendência de Organização do Sistema de Saúde
Lucrecina Pereira da Silva

Diretoria de Contratos Convênios e Assuntos Estratégico (DUCCAE)
Antonio Neris Machado Júnior

Diretoria Unidade Executiva do Fundo Estadual de Saúde (FUNSAÚDE)
Juliana Veras de Souza

Diretoria de Vigilância e Atenção à Saúde - DUVAS
Cristiana Maria Ferraz Damasceno Moura Fé

Gerência de Atenção a Saúde / Busca Ativa
Dília Falcão

Diretoria de Unidade de Controle, Avaliação, Regulação e Auditoria (DUCARA)
Avelyno Medeiros da Silva Filho

Coordenação de Tecnologia da Informação
Sinésio Carvalho / Expedito Fabiano

Diretoria de Vigilância Sanitária - DIVISA
Tatiana Vieira Sousa Chaves

Diretoria de Unidade de Administração (DUAD)
Igor Fontinele Cruz

Diretoria de Unidade de Planejamento (DUP)
Ana Maria Menezes Neiva Eulálio Amorim

Diretoria de Unidade de Gestão de Pessoas (DUGP)
Maria Lucilene de Sousa

Diretoria de Unidade de Descentralização e Organização Hospitalar (DUDOH)
Joselma Maria Oliveira Silva

Diretoria de Unidade de Assistência Farmacêutica (DUAF)
Wanda de França Avelino

Centro de Hematologia e Hemoterapia do Piauí - HEMOPI
Jurandir Martins dos Santos Filho

Laboratório Central de Saúde Pública do Piauí - LACEN
Walterlene Carvalho



Secretaria de Estado da Saúde / SESAPI